

**KIAE** <sup>2025</sup> **高雄自動化工業展**  
Kaohsiung Industrial Automation Exhibition 2025

**5.21** (三) ▶ **5.24** (六)  
10:00-17:00 (最後一天至16:00)

高雄展覽館  
Kaohsiung Exhibition Center

參 展 手 冊

## 目 錄

壹、參展廠商展前作業核對表 .....	3
一、展覽重要日程 .....	3
二、相關業務承辦人 .....	3
貳、參展須知 .....	4
一、展出日期、時間及注意事項 .....	4
二、進撤場日期、時間及注意事項 .....	5
三、裝潢、水電作業及載重限制 .....	6
四、車輛進出場規範 .....	8
五、勞工安全衛生管理 .....	8
參、高雄展覽館技術作業準則 .....	9
一、延長作業時間 .....	9
二、展館之進場管制及安全設備 .....	9
三、勞工及消防安全規則 .....	11
四、進出場及裝潢施工規範 .....	12
五、電力供給 .....	14
六、裝設給排水設備 .....	14
七、電信通訊設備 .....	14
八、地面保護 .....	15
九、罰則 .....	15
肆、水電、堆高機設施申請規範 .....	16
一、水電申請作業規定 .....	16
二、堆高機申請作業規定 .....	16

- 附表 -

【表一】水電申請表*必繳 .....	17
【表二】電力、水管工程架設圖*必繳.....	18
【表三】裝潢租用設備申請表 .....	21
【表四】自行委外裝潢切結書 .....	29
【表五】施工前安全衛生承諾書 .....	30
【表六】堆高機申請表 .....	31
【表七】重型車輛入場申請表 .....	32
【表八】設置舞台及音響設備申請表.....	33
【表九】懸升汽球申請暨切結書 .....	36

- 附件 -

【附件一】官方網站-參展廠商產品情報登錄 .....	37
【附件二】高雄展覽館重點規範一覽表.....	39

## 壹、參展廠商展前作業核對表

### 一、展覽重要日程

	日期	時段	備註
進場時間	5/19(一)-5/20(二)	8:30 - 17:00	依大會規定排序時程進場
	5/20(二) 14:00 開始陸續送電，全館禁止車輛入場，禁止堆高機作業		
展出時間	5/21(三)-5/23(五)	10:00 - 17:00	開展時參展商可進場時間： 5/21(三) 9:00 5/22(四) - 5/24(六) 9:30
	5/24(六)	10:00 - 16:00	
撤場時間	5/24(六)	16:00 - 20:00	依大會規定排序時程退場
	5/25(日)	8:00 - 12:00	

### 二、相關業務承辦人

序	截止日期	表單項目	單位	提交窗口	頁次
1	4/25(五) (下午 5 點前)	【表一】水電申請表 <small>※必繳</small>	鴻冠公司	徐/朱小姐 TEL: (02) 2948-9493	17
2		【表二】電力、水管工程架設圖 <small>※必繳</small>			18
3		【表三】裝潢租用設備申請表	輝祐實業	賴郁婷 小姐 TEL: (02) 8789-8300 FAX: (02) 2729-7976	21
4		【表四】自行委外裝潢切結書			29
5		【表五】施工前安全衛生承諾書			30
6		【表六】堆高機申請表	經濟日報	林小姐 TEL: (04) 2237-1234 #4852	31
7		【表七】重型車輛入場申請表			32
8	【表八】設置舞台及音響設備申請表	33			
9	5/2(五) (下午 5 點前)	【表九】懸升汽球申請暨切結書		※堆高機如超過 7 噸，請聯繫-禾昕堆高機。	36
序	項目	建議廠商	聯絡方式		
1	國內及國際報關運輸服務	奕達運通有限公司	台北: (02) 2785-6000 #105、103 高雄: (07) 537-7000		
2	空壓機	威諾實業有限公司	TEL: (07) 735-5066		
3	網路電信	中華電信	TEL: (07) 344-2310		

## 貳、參展須知

### 一、展出日期、時間及注意事項

	日期	時間
展出時間	5/21(三) - 5/23(五)	10 : 00 - 17 : 00
	5/24(六)	10 : 00 - 16 : 00
開展時，參展商	5/21(三)	9 : 00，憑參展識別證進場
可提早進場時間	5/22(四) - 5/24(六)	9 : 30，憑參展識別證進場

#### (一) 展品需符合展出主題：

參展廠商所展示之產品，應與本展主題有關，並以參展廠商生產或代理經銷之產品為準，否則不得展出。如有矇混報名進場展出者，一經發現立即停止其展出外，所收費用概不退還。

#### (二) 嚴禁仿冒品參展：

為配合政府查禁仿冒措施，本展覽會嚴禁陳列產地標示不實，仿冒商標侵犯他人專利之產品，主辦單位如發現以上情形，除立即停止其展出外，所收費用概不退還，如主辦單位因而連帶涉訟時，該參展廠商須負一切賠償責任。本展覽會亦不接受涉及仿冒商標或侵犯他人專利等糾紛而尚未結案之廠商參展。

#### (三) 展覽日期及地點之變更：

如因天災或其他不可抗力而須變更展覽日期、天數或地點，主辦單位已收之費用概不退還，亦不負賠償責任。

#### (四) 退展或變更展期辦法：

1. 於協調會前2個工作天以前退展，每攤位扣除訂金一萬元後，餘額無息退還。
2. 於協調會前2個工作天及協調會後退展，每攤位退還一萬元。
3. 於開展日前5個工作天退展，所繳交之攤位費概不退還。

#### (五) 攤位轉讓：

參展廠商所租攤位，不得私自轉讓或部分頂讓他人，或以非報名時申請之公司名稱(包括贊助廠商名稱)參加展出，如有違反，主辦單位立即收回轉讓之攤位，停止非報名廠商繼續展出，已繳費用不予退還。

#### (六) 展出：

1. 填寫本展線上登錄表單，即可免費換證入場。**(本展為專業展，12歲以下兒童與嬰兒謝絕入場)。**
2. 參展廠商在展覽期間，因現場演出致產生灰塵、惡臭、85分貝以上噪音，或導致走道壅塞影響其他參展廠商之展示時，主辦單位得隨時中止其展出。
3. 參展廠商所編印發送之產品說明書、目錄或宣傳資料，不得有影響同業之不妥文字或圖案。
4. 除主辦單位外，任何人不得於公共區域散發傳單，從事推廣活動或置放公司及私人物品。
5. **展示期間，展品不得提前撤離展場。**

6. 展示期間，以商品展覽為主，參展廠商如有現場交易行為應依政府稅法規定，自行處理各稅賦。
7. 會場內除大會廣播器外，廠商請勿使用任何播音器材，廠商自備之閉路電視、投影機、幻燈機等不在此限，但播放音量以不妨礙到會場及鄰近廠商權益為準(上限為85分貝)。

**(七) 安全、保險及損害責任：**

1. 參展廠商應派員準時入場，以避免展品遺失。於展出期間，在其攤位內應自行就防火、防盜做必要措施，進出場作業期間，參展廠商之物品請自行保管，若有遺失或因不可抗拒之因素如天災、地震造成損害，主辦單位概不負賠償責任。
2. 參展廠商攤位上之設施、物品及展覽品在展覽期間(包括展前佈置及展後拆除期間)因設置、操作、保養管理不當或疏忽，致其工作人員或第三人遭受傷亡或財務損失，應由引起傷亡損失事故之參展廠商自負一切賠償及法律責任。參展廠商應加強安全防護措施，並視需要自行投保公共意外責任險、產險、火險、竊盜險、水漬險等。
3. 館內不得明火，參展廠商亦不得攜入或展出易燃、易爆之各種危險產品，或進行具有危害公共安全的操作，否則發生任何意外事故，一切責任由該廠商負責。
4. 參展廠商應注意展場消防安全，如因攤位之設計、施工及電器使用不當等情事而發生火災，除館方將罰處該廠商每一事件新台幣10萬元外，並由該廠商負相關法律責任及賠償一切損失。

**(八) 會場公共清潔工作：**

會場公共清潔工作由主辦單位負責，但參展廠商攤位內之清潔衛生請自行清理。垃圾廢棄物請於每日展示結束後放置於走道上，由大會清潔人員統一處理。

**(九) 花籃之處理：**

為維護展場內外環境之整潔與安全，參展廠商所有花圈、高架花籃禁止放置於公共區域及走道。

**(十) 菸害防制：**

依據菸害防制法規定，館內全面禁菸，如有抽菸需求請至展館外吸菸區吸菸。展覽期間(含進撤場)，高雄市衛生局將派員來館巡查，如有違反規定將開單處罰，為了您的健康，請勿在展館內吸菸，謝謝配合。

**二、進撤場日期、時間及注意事項**

	日期	時間
進場	5/19(一) - 5/20(二)	8：30 - 17：00，各廠商進場順序由主辦單位另行通知
撤場	5/24(六)	16：00 - 20：00，撤除所有展品、廢棄物及裝潢材料
	5/25(日)	8：00 - 12：00，撤除所有展品、廢棄物及裝潢材料

**(一) 按時憑證、配戴安全帽進出場：**

1. 為使參展產品順利進、出場，參展廠商進、出場時段由主辦單位依攤位位置另行通知，請參展廠商務必配合主辦單位安排之時段進、撤場，若逾時進場，致使其他攤位展品移動及拆攤位隔間的費用，由遲到廠商負擔。

2. 進場佈置或展出期間及出場時，參展廠商之工作人員出入會場，請一律佩掛主辦單位製發之參展證，以及自備安全帽，始得通行。
3. 進撤場期間，各參展廠商須自行派員照料展品及裝潢材料，若有遺失，大會恕不負責。

#### (二) 加班收費：

參展廠商請於展覽前1天，**5月20日下午5時前完成攤位細部裝潢作業**。未能如期完工而需加班者，請於**當日清場前1小時**向主辦單位申請，費用由申請單位自付。

#### (三) 拆卸清理：

1. 於5月24日下午4時起清場，所有參觀人員離場，開始撤除展品，參展廠商則駐留各自攤位打包展品並照料攤位，晚上8時展場關閉。
2. 參展廠商攤位裝潢用品及廢棄物，請於**5月25日中午12時前拆除並運離會場**，包含木工裝潢、輸出物、木箱、地毯、棧板、玻璃、花籃、攤位上之膠帶及殘膠等，逾期未清理完竣者，將視同廢棄物，由主辦單位逕行處理，其費用由參展廠商負責。

### 三、裝潢、水電作業及載重限制

#### (一) 隔間裝潢：

1. 參展廠商若申請基本攤位，提供每一攤位3×3米基本隔間、投射燈3盞、110V 0.5KW 插座一個、參展廠商公司全銜乙組、接待桌椅等設備，請填寫「裝潢租用設備申請表(頁21)」。
2. **基本攤位配備不可退費、更換或折抵**，欲增租設備者，請填寫「裝潢租用設備申請表」(頁21-24)，可參考「裝潢設備示意圖」(頁25-28)。
3. 非使用大會裝潢承包商，自行委外裝潢及木工裝潢者，不提供基本裝潢(亦不退費)，且應於4月25日前，繳交「自行委外裝潢切結書」(頁29)及「施工前安全衛生承諾書」(頁30)，未繳者不得進場。
4. 高雄展覽館攤位限高2.5公尺(含展品陳列及攤位隔間)，標誌可酌予提高為4公尺。如因特殊情形，參展廠商需搭建超高建築(限高6公尺)時，應檢具相關文件於規定日期前提出申請，並繳納「超高建築使用費」(每18平方公尺新台幣10萬元)，敬請詳閱「高雄展覽館技術作業準則」(頁9-15)。
5. 如因展出需要懸升汽球，應於5月2日前提出申請(頁36)，未提出申請不得自行設置。
6. 使用主辦單位提供之展示架者，不得損壞該展示設備，如有損壞，由廠商照價賠償。
7. **參展廠商佈置裝潢或陳列展示產品，均不得超過所屬攤位及垂直空間範圍，如有違反規定，主辦單位得要求改進或逕予拆除。**
8. **面臨走道之攤位裝潢，其牆面建築長度必須小於該面向攤位長度之50%，且連續封閉牆面之長度不可超過9公尺。**
9. 展館地面、牆面、柱面等不得挖掘、打洞、改變或使用鋼釘。鋪設地毯時，不得使用強力膠或其他黏著劑直接黏於地面，以免拆除後復原困難，並請愛護會場之一切公共設施。
10. 展館柱面、牆面、天花、門窗、指標、地坪等，皆禁止懸掛張貼廣告、海報、傳單或其他任何

宣傳物。

11. 展館全區之場地佈置及展場攤位裝潢應遵守使用附有防焰標示之材料，並嚴禁在館內使用電鋸、砂輪機、切割台、線切台、噴漆、焊燒，以免造成環境危害及空氣污染。相關規範請參閱「高雄展覽館技術作業準則」(頁11)。

## (二) 水電作業及載重限制：

1. 參展廠商請參閱「水電、堆高機設施申請規範」(頁 16)，並依規定確實填具申請，包括動力配電、廿四小時供電、用水、堆高機服務等，若有填具不確實、未依期限內申請、現場追加設施器材者，逾期追加費用由參展廠商負擔如下：

項目	計費方式	繳交期限 (完成申請並繳清費用)
第一次繳交	標準計費	4/25(五) 17:00 前
第二次繳交	加收 30%逾期作業費	5/9(五) 17:00 前
第三次繳交(視為現場追加)	加收 50%逾期作業費	5/10(六)後至進場及開展期間

2. 使用動力電源之廠商應確實注意安全，不用時或每日離開會場前，應將攤位內所有電源關閉。
3. 為策安全，避免發生觸電危險，動力用電送電時間為 5 月 20 日下午 2 點陸續送電 (將視現場狀況調整)，敬請參展廠商配合。
4. 電力配置及插座由主辦單位供應 (贈攤除外)，但攤位內之引線請參展廠商自行處理。
5. 參展廠商應就申請表中所填之耗電範圍內使用，若因超負荷使用致會場電源故障、中斷或損壞，或造成人員傷害，參展廠商應負損害賠償責任。
6. 參展廠商在其攤位上安裝之電器設備，因電器本身品質不良或因使用不當而引起任何財務損失及人員受傷等結果，由參展廠商負全責。
7. 進出場期間，展場僅供應天花板照明及工作用電，供攤位裝潢及布置使用，不供應攤位照明用電及冷氣空調。裝潢廠商於進退場時，須使用溝槽上之工作電源插座，不得私接展館壁插或其他地方之插座。展出期間，每日於參展廠商進場時間前完成供電及空調。展覽結束後 15 分，關閉天花板照明設備 (仍保留常夜燈)；30 分鐘後關閉展場攤位上之電源。
8. 為保護特殊展品之用電安全，請參展廠商自行加裝穩壓器或不斷電系統。
9. 展場內，禁止使用燃油式發電機組供電。
10. 參展廠商之展品、裝潢品及人員總重量，北館東側前 2/3 區域每平方米不超過 1.2 噸，南館全區及北館西側 1/3 區域每平方米不得超過 5 噸，參展機器應備用托架或鐵板以分散機器重量，並進行地面防護措施 (枕木、膠墊等)，若造成展館地面及線溝劃傷、掉漆、破損傷痕、毀壞等，相關修復費用由該參展廠商自付。
11. 展品長度、寬度、高度如有超過 2.5 米，需以堆高機搬運至攤位者，應於「堆高機申請表」(頁 31)特別註明，如未提前告知，或未依主辦單位指定時間入場，致攤位隔間之簷板需拆後再重裝者，其衍生之相關費用，由參展廠商負責。
12. 每實收攤位 (贈攤不列計) 提供 7 噸以下，3 件免費堆高機服務，每單件展品重量超過 7 公噸，



額外計費，並得依照高雄展覽館相關規定進出場，以策安全。

(三) 其他規範請參閱「高雄展覽館技術作業準則」(頁9-15)。

#### 四、車輛進出場規範

(一) 進出場期間，車輛進場應按規定路線行駛(進、出場時段及路線由主辦單位依攤位位置另行通知)。

(二) 為保障展館結構體及地板安全，展場全區貨車限高4公尺，車輛高度超過4公尺者(包括超高貨櫃車4.25公尺)，進出南館作業之車輛車身總載重達25噸以上；北館作業之車輛車身總載重達15噸以上，及任何噸位之起重機及堆高機，須向主辦單位提出「重型車輛入場申請表」(頁32)申請，並於進場時提出24小時內有效「地磅單」，方得入場作業。未申請者不得入場。

※北館申請通過之車輛需於展館後方卸貨，由堆高機協助運送至場館內。

※吊車及吊貨卡車於北館作業時，懸臂揚程高度不得逾9公尺。

※若有貨櫃須預先登記告知，並且須於展館外廣場拆除後，由堆高機協助運送至場館內。

(三) 為管控車輛進場，將於車輛進場時登記其進場時間、車號、貨主攤位及聯絡人，並收取車輛保證金1,000元，按入場時間起計，1小時內出場，保證金予以退還，超過1小時，以每小時新台幣200元計收停車費。

(四) 貨車進場後應儘速卸貨離場，如因任意停放以致阻礙交通，且經勸告不配合者，視同參展違規並於查明車輛所屬之參展廠商(含裝潢商)，將據以拒絕受理該商報名參加下屆展覽。

(五) 因高雄展館展場地面鋪設金鋼沙，因此禁止抓斗車進入作業，請廠商注意配合。

(六) 其他規範請參閱「高雄展覽館技術作業準則」(頁9-15)。

#### 五、勞工安全衛生管理

為確實執行高雄市政府勞動檢查處所要求事項，施工人員未依規定佩帶主辦單位核發之識別證或未穿著所核備之制服、未佩戴安全帽、高度2公尺以上作業未佩戴安全帶、吊掛作業或堆高機作業時未設置人員指揮管制作業區域、吊掛物下方未放置安全錐且未管制人員禁止進入者等，館方將拍照並罰款處分，以確保施工人員安全。

※ 各項規定如有未盡事宜，主辦單位將以所有參展廠商最大利益為前提修正、調整，並向參展廠商說明，惟廠商不得有異議。

## 參、高雄展覽館技術作業準則

依據 109 年 12 月 31 日 修訂之準則

※參展廠商、承包商、服務供應商、攤位建造商及其他服務廠商必須共同遵守本作業規定

### 一、延長作業時間

參展廠商、承包商、服務供應商、攤位建造商及其他服務廠商因故須延長作業時間時，須提前2小時向高雄展覽館提出申請，並完成申請手續，依本館各項借用收費標準規定繳交超時場地費。

※參展廠商如需加班，請於當日清場前二個小時向主辦單位提出申請，費用由申請單位自付，北館 57,200元/時(未稅)、南館 61,600元/時(未稅)。【本費用為高雄展覽館規定之費用，多家廠商申請時，費用由申請廠商均分。未提出申請加班廠商，依規定不得於延時加班時段中留場作業。】

### 二、展館之進場管制及安全設備

#### (一) 車輛進場管制

1. 為維護高雄展覽館結構體、樓板、人員及設施之安全，進出南館作業之車輛車身總載重達25噸以上；北館作業之車輛車身總載重達15噸以上，或任何噸位之起重機及堆高機，應由參展廠商視實際需求，依「重型車輛入場申請表」(頁32)所述規定，向本館申請許可後，方得入場作業。進場時須提示24小時內有效「地磅單」經本館同意後於許可之時段入場作業。

※北館申請通過之車輛需於展館後方卸貨，由堆高機協助運送至場館內。

※吊車及吊貨卡車於北館作業時，懸臂揚程高度不得逾 9 公尺。

※若有貨櫃須預先登記告知，並且須於展館外廣場拆除後，由堆高機協助運送至場館內。

2. 入場車輛須先於展館入口之保全管制崗哨領取展場進出車輛管制單，並繳交保證金1,000元。車輛於1小時內離場者，保證金予以退還；若超過1小時，按入場時間起計，以每小時新台幣200元計收停車費。此規定適用於攤位搭建(場地布置)與撤除期間。

3. 車輛僅限於裝卸物品時才得進入展館，避免損壞現有管線及設施並確實遵守展館樓地板載重、門高、門寬等限制規定。裝卸物品時，引擎應熄火。本館保留權利，得基於合理考量禁止車輛進入展館。

4. 進出展場車輛之管制事項：

高雄展覽館北館展場分為N1、N2二區；南館展場分為S1、S2二區；各區貨車皆限由展館東側成功二路(或其他經本館指定)貨車管制閘口進入後，轉至本館西側N3或S3貨車出入口進入展場。

各區貨物出入口尺寸如下：

北館N2區(N3閘門)：9公尺高，12公尺寬

南館S2區(S3閘門)：12公尺高，12公尺寬

南館S1區(S12閘門)：12公尺高，12公尺寬(特殊狀況經本館同意後，始得開放)

5. 嚴禁抓斗車進入本館範圍(含展場、車道、人行道、廣場及花園)及外圍主要出入口作業。

#### (二) 進出展場車輛載重(含車身及貨物)規定

南館展場全區	
貨車限重(含車身及貨物總重)	(1) 2 軸 25 噸；2 軸以上車輛 44 噸。 (2) 兩車安全間距為 6 公尺以上。
堆高機載重限制	(1) 堆高機不得逾 18 噸，貨物重量不得逾 8 噸。 (2) 相鄰 2 部堆高機分舉不同貨物作業時，距離須維持 6 公尺以上。 (3) 超逾 8 噸貨物(不得大於 16 噸)，得以 2 部堆高機協同作業，距離須維持 4 公尺以上。

吊車載重限制	(1) 吊車不得逾 27 噸，貨物重量不得逾 70 噸；相鄰 2 部吊車分舉不同貨物時，距離須維持 9 公尺以上。 (2) 最高吊（荷）重 18 噸以下之吊車，作業前須於載重支承架下方襯墊木板（厚度至少 10 公分）或鋼板（厚度至少 1.5 公分）；最高吊重 18 噸以上之吊車，作業前須於載重支承架下方襯墊枕木墊材，墊材尺寸不得小於 90 公分（長）X 90 公分（寬）X 10 公分（厚）。 註：如逾 27 噸以上之吊車及貨物，請參照第(三)項【超重吊車載重作業限制規定】辦理。
--------	---

北館展場全區	
貨車限重 (含車輛及貨物總重)	(1) 2 軸 15 噸；2 軸以上車輛 21 噸。 (2) 兩車安全間距為 6 公尺以上。 (3) 板台長度不得逾 20 呎
堆高機載重限制	(1) 堆高機不得逾 12 噸，貨物重量不得逾 6 噸。 (2) 相鄰 2 部堆高機分舉不同貨物作業時，距離須維持 6 公尺以上。 (3) 超逾 6 噸貨物（不得大於 12 噸），得以 2 部堆高機協同作業，距離須維持 4 公尺以上。
吊車懸臂限高及載重限制	吊車不得逾 20 噸，貨物重量不得逾 7 噸；相鄰 2 部吊車分舉不同貨物時，距離須維持 9 公尺以上。另起重機（吊車）及吊貨卡車，其懸臂揚程高度不得逾 9 公尺。

(三) 超重吊車載重作業限制規定

- 為因應大(重)型機具入場展覽，允許個案申請 45 噸（含）以下吊車進入南館實施吊放作業，惟須遵守本館之特別規定，並填寫「重型車輛入場申請表」（頁 32），始可同意入館實施吊放作業。  
 ※參展廠商之展品、裝潢品及人員總重量，北館東側前 2/3 區域每平方米 1.2 噸，南館全區及北館西側 1/3 區域每平方米不得超過 5 噸，參展機器應備用托架或鐵板以分散機器重量，並進行地面防護措施(枕木、膠墊等)，若造成展館地面及線溝劃傷、掉漆、破損傷痕、毀壞等，相關修復費用由該參展廠商自付。
- 載重 45 噸以下 27 噸以上之吊車作業前須於載重支承下方襯墊枕木墊材，單一支撐枕木範圍不得小於 120 公分(長) × 120 公分(寬) × 10 公分(厚)（上方須再鋪設厚 1.5 公分以上鋼板或鋪設兩層枕木墊材以減少對地坪的破壞），實際枕木設置面積計算公式如附表一。
- 機具吊放前須於吊放位置下方鋪設橡膠墊，並平放於橡膠墊上，若機具為有基腳座時，須於下方再放置一片基腳座面積 2 倍以上之鋼板保護（任何無保護墊之機具及設備一律不得進入本展館實施吊放作業）。
- 吊車實施吊放作業時，相鄰兩部吊車須維持 9 公尺以上之距離，並注意該吊車之最大傾角之規定，避免吊掛時造成翻覆事故。
- 吊車進行吊放作業時須避開管溝，不可將支承或輪胎直接靜置於管溝蓋板上作業，並於吊車可能行進路線上之管溝蓋板上鋪設保護墊，避免損壞蓋板。
- 凡進入本展場之吊卡車均須有平衡桿設備，預防吊放作業時造成翻覆意外，任何無平衡桿裝置之吊卡車一律不得進入本展場。※以上相關防範措施若有不完備處，將隨時補正。

【附表一】

$W_0$	起重機具總重量 (t)
$W_1$	起重機具伸臂總重量 (t)
$W_2$	作業當時預估最大額定荷重 (t)
A	每一支撐座於地面鋪設鋼板(1.5 公分以上)、墊料(橡膠墊厚度 2 公分以上)之面積( $m^2$ )，若為枕木(10 公分以上)時需以實際接觸面積計算。
$F_1$	施工場所地面承载力 ( $t/m^2$ )，南館、北館 A 區：5 $t/m^2$ ，北館 B、C 區：1.2 $t/m^2$ 。則每一撐座於地面鋪設鐵板、墊料之作用力 $F(t/m^2)$ 為 $F = (W_0 + W_1 + W_2) / A$ 當 $F < F_1$ 時則於每一撐座下鋪設足夠鋼板、墊材之面積 A 以期符合作業要求。
※ 以上為不考慮起重機輪胎之相關承载力情況下計算。	

#### (四) 展場人員管制

進出場期間，所有工作人員均須憑本館承包商識別證或本展參展證，並配戴安全帽，方得進場作業。

#### (五) 公共設施、區域之使用

1. 禁止未經申請佔用高雄展覽館內外公共區域（例如中央大街、大門、大廳、周邊人行道、廣場、休息區及地下停車場、卸貨場、貨梯區等）設置精神堡壘、架設活動看板、旗桿、懸掛廣告物品或擺置花籃等，並禁止於中央大街內使用擴音設備。
2. 參展廠商對於展覽場內公共設施，應妥善使用，如發生損壞或遺失時，應由參展廠商負責修復或賠償。

### 三、勞工及消防安全規則

#### (一) 勞工安全規則

1. 為防止本館內施工作業發生職業災害及保障勞工安全，參展廠商及承包商應遵守政府所訂定職業安全法令規定，並依「高雄展覽館施工前安全衛生承諾書」、「高雄展覽館承攬廠商施工前標準作業辦法」、「高雄展覽館施工廠商安全衛生管理要點」及「施工現場作業危害因素告知單」等相關規定辦理，上述有關勞工安全衛生相關規定可從下列網站下載閱讀及填寫：<http://www.kecc.com.tw/tw/venueLease.asp>；自行委外裝潢之參展廠商、相關承包商應於規定期限繳交「自行委外裝潢切結書」(頁29)及「施工前安全衛生承諾書」(頁30)。
2. 參展廠商、裝潢承包商應於進場施工前瞭解熟悉現場之作業環境，並向所屬工作人員辦理施工安全衛生講習，明確告知教育施工時應注意之安全衛生管理事項，餘請參照高雄展覽館職業安全衛生相關規定辦理。
3. 參展廠商、承包商於施工前應向所屬工作人員辦理勞工安全衛生講習，並要求所屬工作人員配戴施工安全帽及適當之安全防護設備，如於高危險之作業範圍內(如高空高架作業、動火作業、電氣場所內作業、侷限空間內作業或於易燃物品區內之作業等)，參展廠商及相關承包商應負責各項之安全防護措施，如於本工作場所內發生意外事故時，該參展廠商及相關承包商應負一切賠償及法律責任。

#### (二) 消防安全規則

1. 防火區劃：依高雄展覽館建築物防火避難性能評定書規定，本館展場以6.1公尺寬之走道劃分為6個防火區劃（各區劃面積不得超過3,000平方公尺；惟汽車展及遊艇展時，上述區劃走道寬度須為7.4公尺以上），以防止火災意外時火勢蔓延擴大。另展場內供各式車輛、遊艇等展示時，在展場布置、供人員參觀之展覽期間等，油箱內均不得放置燃油，以降低展場起火風險。
2. 防焰材料與防焰標章：依消防法第11條之規定，本館全區之場地佈置及展場攤位裝潢應遵守使用附有防焰標示之材料，相關材料包括地毯、窗簾、布幕、展示用廣告板及其他指定之防焰物品(網目大小在十二公釐以下之施工用帆布)，應於該材料明顯角落貼設經專業單位驗證之防焰標章。參展廠商須於進場裝修起至展覽結束期間，於現場備妥其所使用防焰材料之有效證明文件，供消防單位備查。如有違反法令規定者，致本館遭開立罰單或因而衍生之意外責任，概由違規參展廠商負一切責任。
3. 出口、逃生路線：本館避難方向指示等設備及路線之設置不得因每次佈展之不同而有所變動。出口應保持通暢及明顯標示，不可封閉。樓梯及走道應保持通暢，不可堆放雜物。此外，展區範圍內之滅火器配置，如需隨著每次展區之不同配置而機動性微調設置，仍應依各類場所消防安全設備設置標準第146條至第156條規定規劃擺設。
4. 消防活動區、消防栓：攤位搭建與撤除期間，車輛或展品、搭建材料及包裝等，不得妨礙消防活動區、緊急逃生避難路線與安全區域之進出。停放或阻擋在消防活動區、緊急逃生避難或安全區域的汽車及物品，一概強制移除，且過程中造成汽車或物品之損壞，本館均不負責，另移除費用由所有人、駕駛或負責人支付。展館內及戶外展區之消防栓箱均不得遮蔽，必須清楚可見。
5. 安全設備：消防及其他安全設備，其位置標示與綠色緊急出口、避難方向等標誌必須隨時清楚可見，不可擋住。
6. 嚴禁明火：禁止使用明火烹煮及任何明火表演等行為。
7. 煙霧機或其他特效：使用煙霧機或其他特效須提列於向主辦單位另提出安全防護暨緊急應變計畫。

## 四、進出場及裝潢施工規範

### (一) 裝潢施工規範

#### 1. 攤位裝潢應遵守事項

- 1-1. 嚴禁在館內使用電鋸、砂輪機、切割台、線切台、噴漆、焊燒，以免造成環境危害及空氣污染。攤位裝潢應固定，如發生倒塌情事，每一事件罰違規之參展廠商新台幣5,000元(含稅)。如造成人員傷害及設施損害，該參展廠商應負完全責任。
- 1-2. 攤位限高2.5公尺(含展品陳列及攤位隔間)，標誌可酌予提高為4公尺；基於消防安全考量，面臨走道之攤位裝潢，其牆面建築長度必須小於該面向攤位長度之50%，且連續封閉牆面之長度不可超過9公尺。另攤位裝潢布置，採用封閉式之面積，不得超過所承租攤位面積的一半。
- 1-3. 靠近牆面之攤位須保留離牆面至少 1.5 公尺之通道，後方亦不得堆放物品及妨礙消防設備與電箱開啟。
- 1-4. 天花板及管線不得懸掛任何物品，牆柱不得張貼海報及宣傳物，如違規經通知仍未改善，本館得強制拆除，拆除費用由該參展廠商及裝潢承包商負擔。如造成毀損，其賠償費用由該參展廠商及裝潢承包商負擔。
- 1-5. 嚴禁封閉配電箱及各類標誌，消防設備、空氣品質監測器與逃生安全門不得有任何裝潢品或展品遮蔽，且不得阻塞客、貨梯前面及其通道範圍，違規經通知仍未改善，本館將強制移除，移除費用由該參展廠商及承包商負擔。
- 1-6. 所有現場承包商作業，應於開展前1天清場前完成，並於清場時將所有施工器具、工具箱、合梯及全部裝潢用品等帶離展場。如需延長當日施工時間，請依規定申請場地延長使用並支付相關費用。
- 1-7. 禁止使用噴槍進行噴漆，展場木作之補漆作業，須使用水溶性油漆，且不得大面積粉刷施作；油漆作業須先鋪設帆布或其他保護層，以防範油漆滴落汙損地面。南、北館館外各設有洗滌區2處，不得於本館內任何空間(尤其是展場及廁所內)洗滌油漆工具，造成油漆飛濺，且不得造成廁所拖布盆、地板排水口堵塞，違者由該參展廠商及裝潢承包商負擔復原相關場地之所有費用。

### (二) 限制修改展館結構

展館設備及技術設施不得破壞、弄髒，或以任何方式改變(例如鑽孔、使用釘子或螺絲釘等)，亦不得使用油漆、壁紙或黏著劑。展館設備及技術設施不得用於攤位結構體或展品之承重。任何情況下，展館牆壁、天花板、柱面及地面連接處不得進行填縫、地基施工或其他類似破壞。

### (三) 地毯鋪設規範

1. 展覽進場期間提前進場或延後加班鋪設地毯作業，須向主辦單位提出申請，經本館核准後，方可入場進行地毯鋪設工作。
2. 地毯及其他地面覆蓋物必須符合安全考量，且不得突出攤位範圍以外。禁止以黏膠塗抹於地面的方式施工亦不得使用其他黏接材料及油漆。
3. 出場時，所有膠帶及地面殘膠均須完全清除，若未清除完成，將由主辦單位代為僱用清潔公司處理，其衍生之費用由該參展廠商負擔。

### (四) 特殊裝置與設計規範

#### 1. 雙層樓攤位搭建

##### 1-1. 申請許可及收費

雙層樓攤位之上層僅限貿易洽談之用，不得作為儲藏室、產品展示或說明會場等用途，並應檢送經專業技師簽證之設計圖說資料送主辦單位審理。請參展廠商檢具下列申請搭建雙層攤位等文件，由主辦單位統一向本館會展服務部申請，本館採「審件不審圖」方式接受申請。相關申請表請轉洽主辦單位裝潢承包商索取並填表申請。

雙層樓攤位收費標準以其2樓總面積(含樓梯)計算，費用依1樓相等面積攤位場地費之50%計收。參展廠商須繳納「雙層樓攤位使用費」。

申請搭建雙層攤位之參展廠商應檢具以下資料：

- (1) 申請表1份。
- (2) 參展公司切結書1份。
- (3) 建築技師切結書1份。
- (4) 經合格開業建築師或土木、結構技師簽證之設計圖、結構圖及結構計算書(含2樓樓板載重)各1份；設計圖須包括平面圖、正立面圖、側立面圖。
- (5) 建築師或土木、結構技師執照影本、開業證書影本及當年相關公會之會員證明文件影本各1份。
- (6) 每人每一事故保額新台幣200萬元之意外險及第三人責任險保單影本1份；保險期間自進場第1日0時起至出場最後1日24時止。

## 2. 攤位結構體及使用規範

- 2-1. 每一展覽攤位如為3×3公尺(或3×2公尺)，至少須承租4個攤位(含)以上，且成6×6公尺(或6×4公尺)之最小排列者，方得申請搭建雙層樓攤位。
- 2-2. 雙層樓攤位總高度不得高於4公尺；2樓攤位四周須設置安全護牆，其高度自2樓樓板算起，至少應達90公分，最高不得超過150公分，內部隔間之高度亦不得超過150公分，且不得設置天花板。2樓四周設置之安全護牆，與其他廠商攤位相連接之一面，應自相鄰界線向內退縮50公分起搭建；如未能向內退縮，則須事先取得相鄰攤位之參展廠商書面同意書。
- 2-3. 2樓樓板總面積(含樓梯)，不得超過地面攤位面積之70%，且其總面積不得超過100平方公尺。雙層樓攤位內下層天花板及上層地板至少皆須以耐燃建材製成。雙層樓攤位須於規定的搭建與撤除期間內，完成搭建、裝設與撤除。搭建攤位時必須遵守一般建築法規。本館亦保留權利，於該攤位獲取施工許可前，得要求增加其他安全或消防措施。雙層樓攤位之搭建不得破壞任何展場設施，違者本館得強制立即拆除。

## 3. 搭建超高建築

### 3-1. 申請許可及收費

參展廠商應於展前30天前檢具下列申請搭建超高建築等文件，由主辦單位統一向本館會展服務部申請，本館採「審件不審圖」方式受理申請。相關申請表請轉洽主辦單位裝潢承包商索取並填表申請。

超高建築使用費以設計圖上之視圖投影面積計算，以18平方公尺為1單位，每單位計收新台幣10萬元(含稅)，如超過18平方公尺，則以超高建築上視圖投影面積除以18平方公尺換算單位數，按單位數乘以新台幣10萬元計收。如搭建面積少於18平方公尺，仍以新台幣10萬元計收使用費。參展廠商須繳納「超高建築使用費」。申請搭建超高建築之參展廠商應檢具以下資料：

- (1) 申請表1份。
- (2) 參展公司申請切結書1份(須含合格開業建築師或土木、結構技師之用印)。
- (3) 經上述技師簽證之設計圖、結構圖及結構計算書各1份；設計圖須包括平面圖、正立面圖、側立面圖。
- (4) 上述技師執照影本、開業證書影本及當年相關公會之會員證明文件影本各1份。

### 3-2. 超高建築規劃及使用規範

- (1) 參展廠商需承租4個攤位以上，始得搭建超高建築；每座超高建築之高度不得超過6公尺，外圍必須自走道外緣內縮1公尺。超高建築與其他廠商攤位相連接之一面，應自相鄰界線向內退縮1公尺搭建；如未能向內退縮，則須事先取得相鄰攤位之參展廠商書面同意書。
- (2) 超高建築之搭建不得破壞任何展場設施，不得在展場地板、水泥柱、牆壁等物體上使用釘具，或自天花板懸吊任何物品，違者本館得強制立即拆除。
- (3) 本館保留權利，於該超高建築獲取施工許可前，得要求增加其他安全或消防措施。

## 4. 懸升汽球

### 4-1. 申請許可

如因展出需懸升汽球，參展廠商應於展前30天填寫「展場攤位內懸升汽球申請暨切結書」(頁36)申請，由主辦單位統一向本館會展服務部申請，未申請而擅自懸掛，將強制拆除，拆除費用由該參展廠商自付。

#### 4-2. 懸升汽球使用規範

懸升汽球之直徑須小於1.5公尺，僅限於攤位內架設，並須加以固定，不得飄移；大型廣告汽球限充入氮氣且頂端距地面不得超過7公尺；裝飾用小型汽球限充入氮氣或非可燃性氣體且頂端距地面不得超過4公尺。氣球如飄浮於展場天花板，未於出場前取下汽球，每個氣球罰新台幣1萬元。因懸升氣球而發生任何意外，由該參展廠商自負完全法律及連帶損害賠償責任。

#### 5. 其他特效使用規範

因活動需要使用噴式彩帶，若於天花板管道殘留絲線，未於出場前取下，將由主辦單位代為僱用清潔公司處理，其衍生之費用由該參展廠商負擔。

#### 6. 攤位內設置音響設備

參展廠商於攤位內設置音響設備或無線麥克風設備，如超出85分貝，以致干擾或影響本館其他會議活動，本館及有權要求停止使用。

### 五、電力供給

#### (一) 連接配線

從公共管溝接電到攤位內，僅限由本館合約商進行，基於安全考量，展場內禁止設置發電機。請參展廠商依水電設施申請規範(頁16)填寫申請。

#### (二) 攤位內之電路裝設

1. 攤位範圍內的電路裝設，可由參展廠商委由合格電氣承包商進行，並須遵守中華民國國家標準(CNS)規定及公認的技術慣例。於事前申請，由本館及(或)其委派之承包商進行。
2. 所有接線、機器或設備，須經申請核准、遵守相關規定，且不得超出所申請用電容量。違反規定者，本館得逕行自攤位移除存放，並由該參展廠商承擔費用與風險。

#### (三) 供電原則

進場期間(展前1日除外)，依開放時間供應展場天花板照明，供攤位裝潢及布置使用，惟不供應攤位用電。裝潢廠商使用工作電源時須使用溝槽上之工作電源插座，不得私接其他地方之插座。

### 六、裝設給排水設備

#### (一) 連接配線

1. 從公共管溝連接給排水設備到攤位內，僅限由本館委派之合約商進行；未經本館允許，參展廠商攤位不得向他方取得水源，並禁止參展廠商由廁所取得供水。請參展廠商依電力、水管工程架設圖(頁18)填寫申請。
2. 本館展場地地面之縱向(南北向)溝槽平均每9公尺設置1處給排水(口徑1/2英吋給水及3/4英吋排水)，共計165處可供各攤位廠商申請使用給排水。
3. 化學製品污染的廢水，不得排入展場內。排放含有油汙的廢水必須設置油脂截留槽，經確實過濾油汙後，始可排放至公共管溝內之排水接口。基於安全考量，本館保留權利，得於展出時段外切斷對該廠商的供水。

### 七、電信通訊設備

#### (一) 申請展場臨時電話或寬頻網路

如需申請展場臨時電話或寬頻網路，可逕洽中華電信股份有限公司高雄營運處第一服務中心(地址：800高雄市新興區林森一路230號，服務電話：07-344-2310)或各地營運處服務中心索取申請表格，請於展覽/活動30天前提出申請。

#### (二) WLAN免費無線上網服務

1. 本館為無線上網環境，參展廠商不得自行架設無線AP或無線設備，以免影響或干擾展館無線上網環境，如廠商因特殊業務需求請洽本館相關業務承辦人。
2. 本服務僅提供廠商收發e-mail及瀏覽網頁等基本服務，展場內時有無線電波干擾，如因業務需要長時間使用網路或大量上傳下載資料時，請另行申請ADSL。
3. 使用說明請至官網參考「高雄展覽館WLAN免費無線上網服務使用說明」。

## 八、地面保護

- (一) 本館展場內之地面為環氧樹脂 (Epoxy) ，嚴禁使用強酸強鹼之清潔液進行清理；若有重型機具及硬質機具，須將其底座用軟質塑料或橡膠包裹，以免在使用或搬動過程中劃傷地面。
- (二) 在搬動大型器具或桌椅時，不應直接在地面上拖行，須抬起搬移置定點。拖拉棧板時須充分將棧板升離地面，轉彎時要特別注意棧板角，切勿刮傷地面。
- (三) **如造成地面之損壞，則處以每平方公尺新台幣5,000元（未稅）之罰款，其費用由該參展廠商負擔。**
- (四) 本館地面之溝槽蓋板因電力供需，大多在蓋板上開孔處理，為避免進退場車輛、設備過重造成蓋板損壞、凹陷，其車輛（吊車）作業時車輪應避開於蓋板上方作業，若必須停至於蓋板上方進行吊放作業時，請於溝槽蓋板上方鋪設 1.5 公分厚之鋼板及橡膠墊保護，另展覽之設備、機具放置之位置若處於蓋板上方亦需鋪設鋼板或橡膠墊保護，切勿直接將設備置於溝槽上，**若未依照本館規定而造成蓋板損壞，每塊蓋板處以新台幣2,000-3,000元（未稅）之罰款。**

## 九、罰則

### (一) 懲罰性處置措施

如違反本準則相關作業規定或作業不慎，而導致火災或其他重大安全事故者，由參展廠商負責賠償並負法律責任。除施以下述各項條款所述之罰則外，本館得採下列處置：

1. 制止違規人或違規之攤位繼續施工，或實施斷水、斷電之措施。
2. 禁止該參展廠商在1至2年內，於本館舉辦或參加該項展覽/活動，或限制違規承包商於1至2年內不得進入本館施工。
3. 裝潢承包商如違反上述規定，本館得採取下列懲罰措施：

#### A. 展場內吸菸 / 嚼食檳榔 / 賭博 / 打赤膊者（以下簡稱違規者）

違規情形	罰則
第一次違規	開立告發單不罰款，並要求裝潢承包商（統包）責成違規者改善。
第二次違規	開立告發單罰款新台幣500元。
第三次違規	開立告發單罰款新台幣1,000元。

後續每增加乙次則採每次加罰新台幣500元方式累進罰款，罰款對象以該次活動借用人。上述吸菸 / 嚼食檳榔次數累計，係針對同一行為人，如為不同吸菸 / 嚼食檳榔者，則另行累計。

#### B. 其餘違規視情節輕重及違規次數，經館方勸導仍拒絕或未依期限改善者，本館除予紀錄存證外，得視情節重大處以罰款並得累計，罰款如下：

有下列情形者，每人 / 次罰款新台幣 1,000 元
(1) 未使用「無痕膠帶」、地面膠帶未拆除乾淨，或將拆除膠帶丟棄於地面。
(2) 未經申請許可，任意於公共區域張貼文件或海報。
(3) 舞台支柱、鷹架等，接觸地面點未加鋪地毯或其他設備保護地面襯墊（以每一個點計罰）。
(4) 器材空箱（架）隨意堆放。
(5) 館內使用手鋸，卻未於地面鋪設防護。
有下列情形者，每人 / 次罰款新台幣 3,000 元
(1) 貨車停放定點後不熄火、故意延遲卸貨或延遲駛離展場者。
(2) 施工期間飲用酒精性飲料。
(3) 器材於館內直接觸地拖行。
(4) 未經館方同意自行接訊號（視訊、有線電視等）及使用其他設施、設備和器材。
(5) 施工人員未遵守勞工安全衛生管理規定者。
(6) 鋪設線路（電線、訊號線等）未貼整齊，通過走道未裝設線槽或保護裝置。
(7) 高空作業時未繫安全帶或未依規定進行施工。
有下列情形者，每人 / 次罰款新台幣 10,000 元
(1) 未分離之油水直接倒入本館之排水管 / 溝內。
(2) 進出貨車輛損毀入口玻璃帷幕。
(3) 未經館方許可拆除館方設備裝置。
(4) 損毀館內設施、裝備及器材。
(5) 自行於館內架設鋸台進行木作切割。

※本技術準則如有未盡事宜，由本館另行修訂發布之。



## 肆、水電、堆高機設施申請規範

※主辦單位提供每一攤位(贈攤不列計)免費基本用電110V 0.5KW電量(相當於5個100W投射燈電量)，可依攤位累計。110V用電量未超過上述基本用電免費累計電量，亦無使用220V(含)以上動力用電、用水、24小時用電及堆高機者，不另外收費，但仍需填寫攤位水電申請表及位置圖，MAIL予承辦單位(鴻冠)，未填寫者主辦單位將逕行施工，電箱位置將由本單位代為規劃於靠攤位角落放置，若現場臨時變更將以現場施工加價計費。

※用電量超過基本用電110V免費累計電量或需使用220V(含)以上動力用電、用水、24小時用電者，均須填妥申請表並依期限完成申請及繳費。**凡於114年4月25日(下午5點前)完成申請並繳清費用，以標準價計費；5月9日(下午5點前)前完成申請並繳清費用，須加付逾期申請費30%，5月10日起至進場展期視為現場追加，須加付申請費50%。**

※撤銷或變更申請，需於進場首日之10日前以書面提出，已繳費用之80%將予退還。逾期提出將不予接受變更或退費。

### 一、水電申請作業規定

1. 本展館為維護管理用電安全，將依參展廠商申請資料提供電源箱至攤位上。請參展廠商於搭建攤位規劃時，務必預留電源箱空間，並標註於「電力、水管工程架設圖」(頁18)上，**於114年4月25日(下午5點前)MAIL至承辦單位以配合施工。(務必電話確認，若未確認而造成任何損失，廠商自行負責)**
2. 主辦單位僅提供NFB(無熔絲開關)及箱體至攤位指定位置上，廠商需自行負責接至機器或任何展品設備。
3. 各項電器設備耗量請參閱「電器設備消耗功率參考表」。
4. 如有以下之情形，主辦單位得逕行切斷水、電源，不另通知。若因而造成之相關損失概由參展廠商自行負責。  
(1)未經申請私自接用水電。 (2)已申請未依期限繳費者。  
(3)未依實際用電情形申請用電而超載者。 (4)其他違規及不安全之用電行為。
5. **基於安全考量，得限制各參展廠商於攤位內僅可配接一只一般用電電箱及一只動力用電電箱。**另為確保人員及設備安全，高雄展覽館電源箱內皆設有接地端子，供用電設備引接，請施工承包商落實執行。
6. 給水(給水管 1/2 英吋，排水管 3/4 英吋，水壓每平方公分 3kg)僅供應球閥不供應龍頭，廠商自行裝設管路、龍頭、水容器，如漏、淹水造成主辦單位或其它廠商之損失，廠商須負全部賠償責任。
7. 申請 24 小時全天候供給水電者，若遇台灣電力公司供電中斷，或主辦單位電力設備臨時性故障時，主辦單位均不予賠償。
8. 各參展廠商申請用電合計容量若超出展館既有供電迴路容量時，主辦單位將停止受理申請。展出時間，廠商使用之用電若超出申請用量時，經主辦單位查覺，超出部份需照章補費。該超出部份如影響電力系統運作時，主辦單位有權立即斷電不另通知，如因而造成損失，概由參展廠商自行負責。
9. 收費標準請參閱「水電工程收費標準表」，逾期申請水電設施須按原申請費用，加付逾期申請費，請參閱「水電申請表」附註第一條。
10. **水電申請查詢電話：(02) 2948-9493 朱/徐小姐 (鴻冠事業有限公司)。**

### 二、堆高機申請作業規定

1. 主辦單位提供之堆高機搬運作業僅包括進場時，展品自卡車卸下，運至攤位定位(以一部堆高機一次定位完成為限)，出場時自攤位搬上卡車。不包括吊車、拆箱費、特殊搬運、組合與安裝，及貨櫃處理(吊車工程由參展廠商自理)。
2. **廠商需使用堆高機服務，敬請填寫「堆高機申請表」(頁31)，大會提供每實收攤位(贈攤不計列)單件 7 噸內，至多 3 件免費服務，單件 7 噸以上或超過 3 件額外計費，廠商自行洽堆高機報價付費，展品實際重量若超過填報資料重量，參展廠商須自行補繳費用差額，不得以 3 噸以下免費為理由拒付，否則堆高機不配合作業。**
3. 展覽進退場時段，依規定期限填表申請堆高機需求的廠商，得備妥需搬運物品，並至主辦單位於現場設置的堆高機服務處進行登記，將依進出場序為參展廠商提供堆高服務。
4. 如現場堆高機服務窗口叫號時，登記堆高服務之參展廠商尚未備妥物品，則由下一順位廠商遞補。

表一	<b>水電申請表</b> *必繳	To: 鴻冠公司 徐/朱小姐 TEL: (02) 2948-9493 <a href="mailto:hk168.hk@msa.hinet.net">hk168.hk@msa.hinet.net</a>	截止日期 <b>4/25(五)</b>
	連同 P18【電力、水管工程架設圖】一起繳交		

(A)一般用電(110V 60HZ 附 NFB 及箱體，追加用電無提供插座。) 需要

主辦單位提供每一攤位(贈攤不列計)免費基本用電 110V 0.5KW。

本公司承租參展 \_\_\_\_\_ 個攤位 x 免費基本電力 0.5KW = \_\_\_\_\_ KW、另贈攤 \_\_\_\_\_ 個攤位

需額外追加: AC 110V 60HZ \_\_\_\_\_ KW。(不足 0.5KW 以 0.5KW 計算)

申請級數為 5A,10A,15A,2KW, 4KW, 6KW, 9KW, 12KW, 15KW, 18KW, 22KW。例: 總需求電量為 2.5KW 則需申請 4KW。依此類推。

以上, 本公司總需求 110V 電力為 \_\_\_\_\_ KW。(總需求電量須為以上級數, 不足將自動列計下一級數計費)

(B)動力用電(附 NFB 及箱體, 無提供插座。) 需要 不需要 (請勾選)

申請級數為 15A,20A,30A,40A,50A,60A,75A,100A,125A,150A。例: 總需求電量為 68A 則需申請 75A。依此類推。

三相三線 220V 60HZ \_\_\_\_\_ (A)

(C)特殊動力用電(附 NFB 及箱體, 無提供插座。) 需要 不需要 (請勾選)

申請級數為 15A,20A,30A,40A,50A,60A,75A,100A,125A,150A。例: 總需求電量為 68A 則需申請 75A。依此類推。

三相四線 380V 60HZ \_\_\_\_\_ (A)

(D)24 小時用電(附 NFB 及箱體, 無提供插座) 需要 不需要 (請勾選)

申請的級數為: 15A,20A,30A,40A,50A,60A。例: 總需求的電量為 5A 則需申請 15A。依此類推。

(1) 24 小時 110V 60HZ \_\_\_\_\_ (A) ; (2) 24 小時 220V 60HZ \_\_\_\_\_ (A) ; (3) 24 小時 380V 60HZ \_\_\_\_\_ (A)

(E)進排水管 需要 申請裝設進排水管 X \_\_\_\_\_ 組。 不需要 (請勾選)

參展廠商名稱: \_\_\_\_\_

開立發票抬頭: \_\_\_\_\_ 同上

開立發票統編: \_\_\_\_\_

攤位號碼: \_\_\_\_\_ 聯絡人: \_\_\_\_\_

電話號碼: \_\_\_\_\_ 傳真號碼: \_\_\_\_\_

公司章/發票章/部門章/簽名

以上則一即可

【附註】

一、申請期限及計費規則 (申請日期以鴻冠水電收件日期為憑)

- (1) 第一次繳交/標準計費: 114 年 4 月 25 日(五) 下午 5 點 前完成申請, 並繳清費用, 以標準價計費。
- (2) 第二次繳交/逾期申請: 114 年 5 月 9 日(五) 下午 5 點 前完成申請, 並繳清費用, 須加付逾期申請費 30%。
- (3) 現場追加及調整: 114 年 5 月 10 日(六)(含當日)後至進場及開展期間申請, 視為現場追加, 須加付申請費 50%。
- (4) 電源箱已施工完成要求再移位者, 加收該項原申請容量施工費用之 50%。
- (5) 電源箱已施工完成要求取消原申請設施, 再重新申請者, 原申請設施不予退費。新申請設施依現場追加申請方式計價。

二、本表請務必詳填, 若因填據不實或未填, 而未能於規定期限修正者, 相關費用概由參展廠商自行負責。

三、本表資料專供主辦單位做為場地設施及攤位安排之用, 因資料不實而發生之意外, 由填表廠商負全部責任。

四、參展廠商在其攤位上安裝之電器設備, 因電器本身品質不良或因使用不當而引起任何財務損失及人員受傷等結果, 由參展廠商負全責。

五、本表與 P18【電力、水管工程架設圖】, 請 mail 至鴻冠水電並電話聯繫確認→鴻冠窗口核對申請項目無誤, 回傳「費用統計單」→

參展商憑統計單金額繳費, 匯款至 (戶名「聯合報股份有限公司」, 合作金庫忠孝分行, 帳號 0450705012551) 或郵寄即期支票至  
(寄送地址: 22161 新北市汐止區大同路一段 369 號 2 樓/收件人: 經濟日報工商服務部服務組/連絡電話: 02-8692-5588 分機 2662)

※ 敬請參展商繳款後, 於 4 月 25 日前提供匯款證明予經濟日報經手人 \_\_\_\_\_。

表二

電力、水管工程架設圖 \*必繳

需連同 P17【水電申請表】一起繳交

To : 鴻冠公司 徐/朱小姐

TEL : (02) 2948-9493

[hk168.hk@msa.hinet.net](mailto:hk168.hk@msa.hinet.net)

截止日期

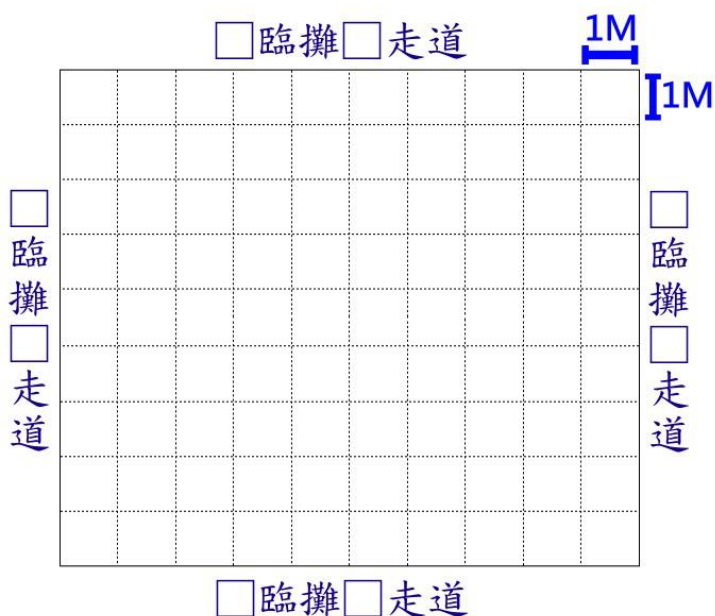
4/25(五)

請主辦單位裝設  一般用電(110V)電源箱  220V 動力用電電源箱  380V 動力用電電源箱  
 進排水管  24 小時用電電源箱，位置圖如下：

請繪製，並標示周邊廠商名稱及走道位置，以便施工人員辨識正確方位

請於下框繪圖：

(亦可直接標示於裝潢平面圖上，另附件提供更佳。)



2攤位立面圖



※若貴公司的承租攤位較多，上面表單無法清楚表示電源箱及進排水口的位置，可另外附圖。

本公司於施工期間願接受展場電氣服務人員之督導外，保證由合格之電氣承包商負責攤位內電器設備配電工程，如因上列電器裝設或使用不當引起任何財務損失或任何意外，本公司保證負擔全部責任。

參展廠商名稱：\_\_\_\_\_ 攤位號碼：\_\_\_\_\_ 聯絡人及手機：\_\_\_\_\_

攤位設計(裝潢)公司：\_\_\_\_\_ 聯絡人：\_\_\_\_\_ 手機：\_\_\_\_\_

【附註】

- (1) 逾期未繳交本表者，主辦單位將逕行施工，施工定位後若需移位須另外支付費用。
- (2) 主辦單位僅提供水、電源至攤位定點，與展示設備連接部份之管線及用電器具之安全責任，由參展廠商自行負責。
- (3) 所有追加電力提供電源箱，無附插座;若有插座需求，請自行與攤位設計)裝潢公司聯絡申請。
- (4) 本表需與 P17【水電申請表】一起繳交。申請日期以鴻冠水電收件日期為憑。

## 水電工程收費標準表

敬請參展廠商如期完成申請與同步完成繳費動作

- (1)第一次繳交/標準計費：114 年 4 月 25 日(五) 下午 5 點 前完成申請，並繳清費用，以標準價計費。
- (2)第二次繳交/逾期申請：114 年 5 月 9 日(五) 下午 5 點 前完成申請，並繳清費用，須加付逾期申請費 30%。
- (3)現場追加及調整：114 年 5 月 10 日(六)(含當日)後至進場及開展期間申請，視為現場追加，須加付申請費 50%。

各項電力收費標準 (以下金額以未稅計)：

編號	規格	4/25 前 標準計價	4/26-5/9 加價 30%	5/10 後 加 50%	編號	規格	4/25 前 標準計價	4/26-5/9 加價 30%	5/10 後 加 50%
1	單相 110V 5A (500W)	\$710	\$923	\$1,065	35	三相 380V 動力用電 150A	\$67,436	\$87,667	\$101,154
2	單相 110V 10A	\$1,557	\$2,024	\$2,335	36	三相 380V 動力用電 175A	\$76,099	\$98,929	\$114,149
3	單相 110V 15A	\$1,831	\$2,380	\$2,746	37	三相 380V 動力用電 200A	\$100,120	\$130,155	\$150,179
4	三相 110V/190V 2KW	\$2,954	\$3,840	\$4,431	38	三相 380V 動力用電 225A	\$114,925	\$149,403	\$172,388
5	三相 110V/190V 4KW	\$5,164	\$6,713	\$7,746	39	三相 380V 動力用電 250A	\$131,777	\$171,310	\$197,666
6	三相 110V/190V 6KW	\$10,191	\$13,248	\$15,287	40	單相 24 小時 110V 5A	\$2,471	\$3,213	\$3,707
7	三相 110V/190V 9KW	\$15,765	\$20,495	\$23,648	41	單相 24 小時 110V 15A	\$3,524	\$4,582	\$5,286
8	三相 110V/190V 12KW	\$17,883	\$23,248	\$26,825	42	單相 24 小時 110V 20A	\$4,051	\$5,266	\$6,076
9	三相 110V/190V 15KW	\$20,002	\$26,002	\$30,002	43	220V 24 小時動力用電 15A	\$11,387	\$14,803	\$17,080
10	三相 110V/190V 18KW	\$24,047	\$31,260	\$36,070	44	220V 24 小時動力用電 20A	\$17,648	\$22,942	\$26,471
11	三相 110V/190V 22KW	\$26,477	\$34,419	\$39,715	45	220V 24 小時動力用電 30A	\$22,889	\$29,756	\$34,334
12	三相 220V 動力用電 15A	\$3,796	\$4,935	\$5,694	46	220V 24 小時動力用電 40A	\$26,901	\$34,971	\$40,351
13	三相 220V 動力用電 20A	\$7,177	\$9,330	\$10,766	47	220V 24 小時動力用電 50A	\$30,914	\$40,188	\$46,371
14	三相 220V 動力用電 30A	\$9,842	\$12,795	\$14,763	48	220V 24 小時動力用電 60A	\$40,659	\$52,856	\$60,988
15	三相 220V 動力用電 40A	\$12,823	\$16,670	\$19,235	49	380V 24 小時動力用電 15A	\$18,790	\$24,427	\$28,185
16	三相 220V 動力用電 50A	\$15,457	\$20,094	\$23,186	50	380V 24 小時動力用電 20A	\$23,485	\$30,530	\$35,227
17	三相 220V 動力用電 60A	\$20,329	\$26,428	\$30,494	51	380V 24 小時動力用電 30A	\$31,643	\$41,136	\$47,465
18	三相 220V 動力用電 75A	\$23,339	\$30,341	\$35,008	52	380V 24 小時動力用電 40A	\$38,574	\$50,146	\$57,860
19	三相 220V 動力用電 100A	\$31,425	\$40,852	\$47,137	53	380V 24 小時動力用電 50A	\$45,504	\$59,155	\$68,256
20	三相 220V 動力用電 125A	\$38,488	\$50,034	\$57,732	54	380V 24 小時動力用電 60A	\$58,167	\$75,617	\$87,251
21	三相 220V 動力用電 150A	\$45,551	\$59,216	\$68,326	55	給/排水管/組 (給水管 1/2 英吋，排水管 3/4 英吋，水壓每平方公分 3kg)	\$3,072	\$3,994	\$4,608
22	三相 220V 動力用電 175A	\$50,566	\$65,736	\$75,849					
23	三相 220V 動力用電 200A	\$70,938	\$92,220	\$106,408					
24	三相 220V 動力用電 225A	\$82,096	\$106,725	\$123,144	56	110V/380V 接地線 每 1A	\$35	\$46	\$53
25	三相 220V 動力用電 250A	\$95,302	\$123,892	\$142,953	<p>※ 高雄展覽館規定：</p> <p>一般用電與動力用電，參展廠商須依本表級數申請總需求電力。<u>每家廠商僅提供一般用電與動力用電各一個 NFB 箱體。</u></p> <p><u>展場內禁止使用發電機。</u></p> <p>以上，違反者展館得逕行自攤位移除存放，並由參展廠商承擔費用與風險。</p>				
26	三相 380V 動力用電 15A	\$9,395	\$12,214	\$14,093					
27	三相 380V 動力用電 20A	\$11,742	\$15,264	\$17,612					
28	三相 380V 動力用電 30A	\$15,821	\$20,567	\$23,732					
29	三相 380V 動力用電 40A	\$19,287	\$25,073	\$28,930					
30	三相 380V 動力用電 50A	\$22,751	\$29,577	\$34,127					
31	三相 380V 動力用電 60A	\$29,084	\$37,809	\$43,625					
32	三相 380V 動力用電 75A	\$34,281	\$44,565	\$51,422					
33	三相 380V 動力用電 100A	\$46,016	\$59,821	\$69,024					
34	三相 380V 動力用電 125A	\$56,727	\$73,745	\$85,090					

## 電氣設備消耗功率參考表

※一般用電計算說明：

- (1) 110V 攤位總用電量(KW)=攤位上照明用電(投光燈等)+各種電器用品用電(電視、電腦、咖啡機等)+展品用電。
- (2) 110V 需申請之電量=110V 攤位總用電量-110V 免費累計電量。

※若需要 24 小時供電(如水族箱、冰箱、冷凍或冷藏櫃)或使用 220V(含)以上動力用電及進排水管，均需按規定日期申請。

※無論是否有超出免費累計電量，均需繳交 P17、P18 攤位水電申請與架設圖。

電器設備消耗功率參考如下表：

品名	耗電量(瓦)
方型投光燈	300W
投光燈(圓型)	100W
日光燈	10 ~ 40W
個人電腦(桌上型)	100 ~ 200W
個人電腦(筆記型)	20 ~ 50W
雷射印表機	500 ~ 800W
噴墨印表機	30 ~ 150W
電 視	150W
錄放影機	50W
音 響	100 ~ 200W
冰箱(家用)	80 ~ 200W
開水機	600W
電磁爐	800W
微波爐	800W
咖啡機	600W
投影機	800W
傳真機	100W

◎本表僅供參考，實際消耗功率應以設備標示為準

◎1KW=1,000W(瓦)

<b>表三</b>	<b>裝潢租用設備申請表</b>	To : 輝祐公司	截止日期
		TEL : (02) 8789-8300	4/25(五)
		FAX : (02) 2729-7976	

**裝潢租用設備申請表**



展覽名稱 : 2025 高雄自動化工業展  
 2025 高雄國際儀器化工展  
 展覽日期 : 2025/05/21-05/24  
 參展廠商 : \_\_\_\_\_  
 攤位號碼 : \_\_\_\_\_

煩請回傳表格，方為有效訂單  
 聯絡人：賴郁婷 小姐  
 展覽會場 商業空間 規劃施工 展覽行銷  
 Tel : 886-2-8789-8300 Fax : 886-2-2729-7976  
 Web Site : www.hydesign.com.tw  
 E-mail : ina@ms17.hinet.net

以下請勾選(可複選) : 基本攤位 增租配備 特殊裝潢設計，請派人聯絡

一、基本裝潢配備

※ 淨地加購基本裝潢 NT\$4,000 元/攤(稅外加)。

大會贈送之攤位、自行委外裝潢之參展商，無提供基本攤位任一項配備

基本標準攤位內含項目

1. 基本裝潢一式	5. 110V5A 插座一個
2. 公司招牌名稱(大會基本字，中/英擇一)	6. 13W LED 白光投射燈三盞
3. 接待桌一張	7. 攤位號碼一組
4. 折椅一張	8. 地毯一格 3M*3M(淺灰)，換色需加價換購

攤位招牌名稱(門楣) : \_\_\_\_\_ (需張貼 LOGO 上去費用另計)

二、追加單項配備表：

傢俱項目

編號	項目	規格	單價	數量	合計
01	組合白色背板	100*H250cm	550		
02	貼色隔板-單面	100*H250cm	700		
03	貼色隔板-雙面	100*H250cm	1400		
04	接待桌	100*50*H75	660		
05	玻璃圓桌	Dia 75*H75	800		
06	折椅		120		
07	小圓折椅	有/無背(請圈選)	120		
08	高吧桌-黑	Dia 60*H106	1,000		
09	創意高腳吧椅	椅墊 27*32.5/椅座高*72/AH93	500		
10	白色酒吧桌	Dia 60*H90(可升降)	1,200		
11	飛碟白色酒吧椅	可升降	900		
12	會議折疊桌	120*60/180*60	700/800		
13	桌巾	米黃	300		
14	地毯	全新/八成 加膠膜	1,100/900		
15	層板(平/斜)	100*30	210/250		
16	玻璃層板	100*30	300		
17	高玻璃櫃 100*50*H200	一面不封(嵌燈另計)	4000		
		附玻璃門/櫃 H50(嵌燈另計)	5500		
18	高玻璃櫃 50*50*H250	一面不封(嵌燈另計)	3800		
		附玻璃門(嵌燈另計)/櫃 H75	4500		

## 裝潢租用設備申請表



展覽名稱：2025 高雄自動化工業展  
2025 高雄國際儀器化工展

展覽日期：2025/05/21-05/24

參展廠商：\_\_\_\_\_

攤位號碼：\_\_\_\_\_

煩請回傳表格，方為有效訂單  
 聯絡人：賴郁婷 小姐  
 展覽會場 商業空間 規劃施工 展覽行銷  
 Tel：886-2-8789-8300 Fax：886-2-2729-7976  
 Web Site：www.hydesign.com.tw  
 E-mail：ina@ms17.hinet.net

傢俱項目

編號	項目	規格	單價	數量	合計
19	矮玻璃櫃 100*50*H100	無鎖(櫃內珠寶燈另計)	2000		
		附鎖(櫃內珠寶燈另計)	2200		
20	高玻璃櫃 100*50*H250	一面不封(崁燈另計)	4350		
		附玻璃門(崁燈另計)/櫃 H75	5500		
21	1/4 圓展台 Dia 100cm	H50/75/100	600/750/950		
22	1/4 圓展台 Dia 200cm	H50/75/100	1200/1300/1450		
23	扇型展示櫃	H75/H100	1200/1300		
24	展示櫃	100*70*H75or100/附門	1080/1320(附門)		
25	展示櫃	100*50*H100/附門附鎖	840/1080		
26	展示櫃	100*50*H75/附門附鎖	660/960		
27	展示櫃	100*50*H50/附門附鎖	540/780		
28	展示櫃	50*50*H100/H75/H50	600/540/480		
29	展示櫃 附夾層 H75 附鎖	100*50*H100	1320		
30	系統折門	W100*H200/附鎖	1,100		
31	系統木門 有門檻	W100*H200/附鎖	2750		
32	1/4 圓階梯展櫃	Dia 200/H75/H100	2050		
33	半圓階梯展櫃	Dia 200/H75/H100	4000		
34	階梯展櫃-附門	100*50*H75/H100	1750		
35	階梯展櫃-附門	100*50*H50/H75	1450		
36	電視TRUSS立架(電視另計)	H200	1500		
37	電視掛板(電視另計)	W100*H50	1100		
38	電視鎖壁厚板(電視另計)	W100*H100/H250	1100/2200		
39	鐵網-90/120	W90*H90/H120	850/1000		
40	鐵網-150/180	W90*H150/H180	1050/1100		
41	洞洞板(不含掛鉤)	更換價/租用價(50*H250)	200/500		
42	洞洞板(不含掛鉤)	更換價/租用價(100*H250)	300/1000		
43	洞洞板掛鉤(買斷)	5/10/15cm	25/25		
44	掛圖鉤(買斷)	S 型	30		
45	鐵網掛鉤(買斷)		30		
46	目錄架(立式)	寬*30 高*177	900		
47	垃圾桶		100		
48	指示牌	小 40*50 大 60*80	800		
49	活動指示牌	40*50	800		
50	盆景	小/中/大(請圈選)	200/250/350		
51	名片箱		600		
52	紅絨欄杆	一支欄杆+一條虹繩	500		
53	伸縮欄杆	一支欄杆+一條繩	900		

傢俱項目小計：\_\_\_\_\_ (B)

續下頁\_水電及電器項目~~

# 裝潢租用設備申請表



展覽名稱：2025 高雄自動化工業展  
2025 高雄國際儀器化工展  
 展覽日期：2025/05/21-05/24  
 參展廠商：\_\_\_\_\_   
 攤位號碼：\_\_\_\_\_

煩請回傳表格，方為有效訂單  
 聯絡人：賴郁婷 小姐  
 展覽會場 商業空間 規劃施工 展覽行銷  
 Tel：886-2-8789-8300 Fax：886-2-2729-7976  
 Web Site：www.hydesign.com.tw  
 E-mail：ina@ms17.hinet.net

**水電及電器項目(此大項為硬體費用，一律不含電力費用)**

編號	項目	規格	單價	數量	合計
1	13W LED 投射燈	黃/白光(請圈選)	265/395		
2	13W LED 長臂燈	黃/白光(請圈選)	360/420		
3	13W LED 嵌燈	黃/白光(請圈選)	360/480		
4	30W LED 短臂/長臂燈	黃/白光(請圈選)	短 960/ 長 1050		
5	70W LED 短臂/長臂	黃/白光(請圈選)	1980		
6	日光燈/全日&色日	28W(T5)	360/480		
7	5W LED 櫃內珠寶燈	黃/白光(請圈選)	840		
8	排插(六孔)/萬用插座	插座另計	420		
9	110V 插座	5A/10A/15A	265/420/540		
10	220V 插座	5A/10A/15A	420/660/960		
11	小水槽	43*37無腳_需向大會申請進排水	1650		
		43*37有腳_需向大會申請進排水	3300		
12	小冰箱	50*50*H85cm	3000		
13	電視+DVD	42"/55"	6500/10000		
14	飲水機+三桶水	立式 33*33*H100/桶高 60	2800		
15	飲水機+三桶水	桌上 40*40*H50/桶高 60	2800		
水電及電器項目小計：			_____ (C)		
(A)+(B)+(C)合計				NT\$	_____
5%稅金				NT\$	_____
申請總計				NT\$	_____

**說明:**

- 一、簽約單買方簽章後生效。(請勿隨意竄改內容金額)
- 二、會場追加物品，另外計算，不包括在此簽約單內，並單品項皆額外加收 **50%費用**。
- 三、對所租賃物品，若有**損壞或遺失**，請照價賠償。
- 四、簽約後所有租賃物品，如於進場前一周退用，一律不退費用。
- 五、簽約付款於展會佈置完畢一星期內寄發票請款，票期以一個月為限。
- 六、金額低於 **NTD3000** 將於現場收費。
- 七、撤場時，未載入合約內容之參展廠商所有廢棄物，裝潢公司不負責清運，  
如撤場時遺留輸出等廢棄物，將**依面積大小酌收 50 元/才費用**。
- 八、若已購買基裝仍委外裝潢者，敝司只提供**地毯**。

公司大小章確認簽名及蓋章處  
(請蓋章清楚)

敬請填妥以下資料，以便開立統一發票：

發票抬頭：\_\_\_\_\_ 統一編號：\_\_\_\_\_


發票寄件地址：\_\_\_\_\_

電話：\_\_\_\_\_ 參展商聯絡人：\_\_\_\_\_ 手機：\_\_\_\_\_

傳真：\_\_\_\_\_ E-MAIL：\_\_\_\_\_



請於下方空白攤位圖標示配備擺放位置，以利承辦窗口確認



## 裝潢設備示意圖



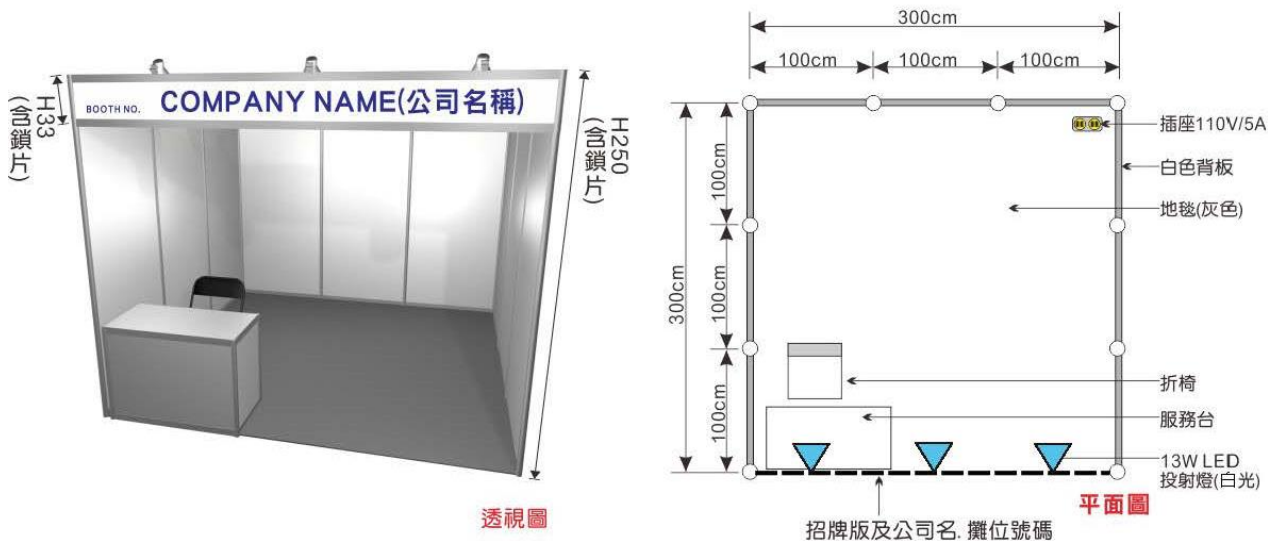
**輝祐實業有限公司**  
 展覽會場 商業空間 規劃施工  
 TEL : 02-8789-8300 FAX : 02-2729-7976

### 標準攤位基本配備 (詳見下圖)

- A. 隔間：三面隔間白板牆及結構支架
- B. 配備：接待桌(100\*50\*75)一張  
 折椅一張  
 地毯3\*3一格  
 13W LED投射燈(白光)三盞  
 110V/5A插座一個  
 參展單位中英文名稱選一組  
 攤位號碼一組
- C. 電力：如超過500W以上的電力使用，須另外付費，  
 電力供應須由大會指定承包商承辦

電力申請期限及計費規則：









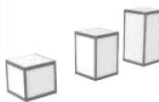







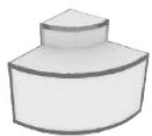

(詳情請見參展手冊)



# 設備示意圖-1

傢俱項目					
01~03	組合白色背板 貼色隔板-單/雙面 PANEL		13	桌巾_米黃 TABLE CLOTH 120*240	
04	接待桌 RECEPTION TABLE 100*50*H75cm		14	地毯 CARPET (淺灰/Grey) 3M*3M	
05	玻璃圓桌 MEETING TABLE Dia 75*H75cm		15	層板(平/斜) SHELF (FLAT/SLOPE) 100*30	
06	折椅(黑/白) FOLDING CHAIR (BLACK/WHITE)		16	玻璃層板 SHELF (GLASS) 100*30	
07	小圓折椅_有/無背 SMALL FOLDING CHAIR		17	高玻璃櫃 TALL SHOWCASE 100*50*H200	
08	高吧桌-黑 BAR TABLE Dia 60*H106		18	高玻璃櫃 TALL SHOWCASE 50*50*H250	
09	創意高腳吧椅 BAR STOOL 椅墊27x32.5 椅座高x72總高x93		19	矮玻璃櫃 COUNTER SHOWCASE 100*50*H100	
10	白色酒吧桌 WHITE BAR TABLE Dia 60*H90 (ADJUSTABLE)		20	高玻璃櫃 TALL SHOWCASE 100*50*H250	
11	飛碟白色酒吧椅 WHITE BAR STOOL ADJUSTABLE		21	1/4圓展台 QUADRANT DISPLAY BOX Dia 100cm 50*50*H50/75/100	
12	會議折疊桌 MEETING LONG TABLE 120*60/180*60				

## 設備示意圖-2

22	1/4圓展台 QUADRANT DISPLAY BOX		33	半圓階梯展櫃 HALF ROUND 2-TIER DISPLAY BOX Dia 200/H75/H100	
Dia 200cm 100*100*H50/75/100					
23	扇型展示櫃 DISPLAY-SECTOR Dia 200/H75/H100		34	階梯展櫃 2-TIER DISPLAY BOX 100*50* H75/H100	
24	展示櫃 DISPLAY BOX 100*70*H75or100		35	階梯展櫃 2-TIER DISPLAY BOX 100*50* H50/H75	
25~27	展示櫃 DISPLAY BOX 100*50* H50/H75/H100		36	電視TRUSS立架 (電視另計) TV TRUSS STAND H200(TV EXCLUDED)	
28	展示櫃 DISPLAY BOX 50*50* H50/H75/H100		37	電視掛板(電視另計) EXTRA BOARD_FOR TV W100*H50 (TV EXCLUDED)	
29	展示櫃_附夾層H75附鎖 DISPLAY BOX WITH INTERLAYER AND DOOR 100*50*H100		38	電視鎖壁厚板(電視另計) WOODEN BOARD_FOR TV W100*H100/H250 (TV EXCLUDED)	
30	系統折門 FOLDING DOOR		39~40	鐵網 HANGER BOARD (IRON) W90*H90/120/150/180	
31	木門 SYSTEM DOOR W100*H200		41~42	洞洞板 PEG BOARD 100*H250	
32	1/4圓階梯展櫃 QUADRANT 2-TIER DISPLAY BOX Dia 200/H75/H100		43~45	洞洞板鉤5/10 PEGBOARD HOOK 掛圖鉤PHOTO HOOK 鐵網掛鉤HANGER HOOK	

### 設備示意圖-3

46	目錄架_立式 BROCHURE STAND 寬x30高x177		50	盆景 POTTED PLANT L/M/S 大約H90cm/ 中約H50cm/小約H40cm	
47	垃圾桶 TRASH CAN		51	名片箱 NAME CARD BOX (ACRYLIC)	
48	指示牌 SIGN BOARD A2/A3/A4		52	紅絨欄杆H90 VELVET ROPE	
49	活動指示牌 EVENT SIGN BOARD 全開/W85*H65		53	伸縮欄杆H100 RETRACTABLE BARRIER	
水電及電器項目					
01	13 W LED投射燈 SPOTLIGHT 黃光/白光		08	排插(六孔) 6 OUTLET SURGE PROTECTOR PS:插座另計 (SOCKET EXCLUDED)	
02	13 W LED長臂燈 ARM SPOTLIGHT 黃光/白光		08	萬用插座 UNIVERSAL ADAPTER PS:插座另計 (SOCKET EXCLUDED)	
03	13W LED嵌燈 CEILING LIGHT 黃光/白光		09~10	110V/220V插座 POWER OUT-LET (SOCKET) 5a/10a/15a	
04	30W LED短/長臂燈 LED SPOTLIGHT/ WITH ARM 黃光/白光		11	小水槽 SINK 43*37	
05	70W LED短/長臂燈 LED SPOTLIGHT/ WITH ARM 黃光/白光		12	小冰箱 REFRIGERATOR	
06	白色/有色日光燈 FLUORESCENT TUBE WHITE/COLOR 28W(T5)		13	電視 TELEVISION	
07	5W LED櫃內珠寶燈 LED INTERIOR LAMP (FOR COUNTER SHOWCASE) 黃光/白光		14~15	立式/桌上飲水機 WATER DISPENSER VERTICAL/DESK _WITH WATER*3	

表四	自行委外裝潢切結書 連同 P30【施工前安全衛生承諾書】一起繳交	To：輝祐公司 TEL：(02) 8789-8300 FAX：(02) 2729-7976	截止日期 <b>4/25(五)</b>

**- 自行委外裝潢之參展廠商必填，未填者不得進場 -**

本公司參加 2025高雄自動化工業展/高雄國際儀器化工展 (攤位號碼： / 攤位數： ) 將偕所委託之裝潢公司共同嚴守展場相關管理規則及裝潢作業 (含防燄材料等) 規定事項，同意主辦單位於進場時收取保證金新台幣3,000元現金。退場時，將稽查場地無損及確認廢棄物清運後，憑單據退還全額保證金，並將責成裝潢公司於出場結束日前，將裝潢材料及廢料 (包含木箱、地毯、棧板、玻璃、珍珠板、保麗龍、壓克力、花籃、膠帶、殘膠、其餘垃圾等) 全部清除完畢並運離展場，如違反規定或未清理，本公司願無條件接受貴公司依規定處理，並負一切損害賠償及法律責任。

本公司保證如因攤位之設計、施工、使用或拆除不當等情事而發生任何財物損失、人員傷亡、或其他侵權事故，除自負一切法律責任外，並保證使貴公司免於受到因此所衍生之任何民事、刑事訴追；否則本公司將負責賠償貴公司包括訴訟費、律師費在內之一切損害。

此致

高雄展覽館股份有限公司

聯合報股份有限公司

參展廠商名稱： \_\_\_\_\_

聯絡人： \_\_\_\_\_ 手機： \_\_\_\_\_  
電話： \_\_\_\_\_ 分機： \_\_\_\_\_  
E-mail： \_\_\_\_\_  
地 址： \_\_\_\_\_

公司章

負責人章

--	--

裝潢公司名稱： \_\_\_\_\_

聯絡人： \_\_\_\_\_ 手機： \_\_\_\_\_  
電話： \_\_\_\_\_ 分機： \_\_\_\_\_  
E-mail： \_\_\_\_\_  
地 址： \_\_\_\_\_

公司章

負責人章

--	--

※請憑本切結書於進場時，至大會服務台繳納保證金 3,000 元始能進場施工。未事先申請者，現場須填寫申請表，並收取保證金 10,000 元(現金)。

※使用大會裝潢承包商之參展廠商，不必填寫本切結書。

中 華 民 國 年 月 日

<b>表五</b>	<b>施工前安全衛生承諾書</b>	<b>To：輝祐公司</b>	<b>截止日期</b>
	需連同 P29【自行委外裝潢切結書】一起繳交	TEL：(02) 8789-8300 FAX：(02) 2729-7976	<b>4/25(五)</b>

**- 自行委外裝潢之參展廠商必填，未填者不得進場 -**

茲參加 2025 高雄自動化工業展/高雄國際儀器化工展，本單位已確實瞭解施工場所安全衛生之設施與要求事項，在施工期間本單位及本單位承攬廠商願確實執行政府職業安全衛生法及其他法令規定，若有再承攬情形，將轉告再承攬人應注意及遵守上述相關法令。在施工期間內有任何疏忽致發生職業災害或其他意外事故時，本單位及承攬廠商願負一切法律賠償責任。在施工期間本單位及承攬廠商對貴單位之設備或器具不得損壞，如有損壞，願照價賠償或無償修復。

本單位及承攬廠商保證於作業期間，要求所僱勞工確實遵守下列規定：

1. 高雄展覽館承攬廠商工程施工前標準作業辦法。
2. 高雄展覽館承攬廠商施工安全衛生管理要點。
3. 施工現場作業危害因素告知單。
4. 本單位及承攬廠商應前往 <http://www.kecc.com.tw/tw/venueLease.asp> 網頁詳閱並確實了解職業安全衛生等相關法令，作業其間若有違規事項，願依規定接受處罰。
5. 為確實執行高雄市政府勞工局勞動檢查處所要求事項，施工人員未依規定佩帶主辦單位核發之識別證或未穿著所核備之制服、未佩戴安全帽、高度2公尺以上作業未佩戴安全帶、吊掛作業或堆高機作業時未設置人員指揮管制作業區域、吊掛物下方未放置安全錐且未管制人員禁止進入者等，將拍照並罰款處分，以確保施工人員安全。

本單位知悉上述職業安全衛生等相關內容及規定，並已充分閱讀且明瞭 貴公司工作場所環境與規範。

此致

高雄展覽館股份有限公司

聯合報股份有限公司

立承諾書單位：

統一編號：

展會聯絡人：

手機：

電話：

分機：

地址：

公司章

負責人章

※使用大會裝潢承包商之參展廠商，不必填寫本承諾書。

中 華 民 國 年 月 日

<b>表六</b>	<b>堆高機申請表</b>	To : 經濟日報 林小姐	截止日期
		TEL : (04) 2237-1234 #4852 FAX : (04) 2231-6251	<b>4/12(五)</b>

公司名稱	攤位編號	攤位數	實收攤
※大會提供每實收攤位(贈攤不計列)單件 7 噸內，至多 3 件免費服務，未詳實填寫而逾期申請或現場追加，恕不受理。 ※「單件 7 噸以上」或「超過 3 件」或「特殊尺寸」或「非堆高機作業」展品，請自行詢價堆高機廠商，額外計費。			

展品需求										
每實收攤位單件 7 噸內展品 (至多 3 件免費)			單件超過 7 噸展品 (額外計費，見下表收費標準)			超過 2.5 米特殊尺寸展品 (如需吊車作業，額外計費，另行報價)				
1.	(噸)	(件)	1.	(噸)	(件)	1.	長_____	寬_____	高_____	(米)
2.	(噸)	(件)	2.	(噸)	(件)	2.	長_____	寬_____	高_____	(米)
3.	(噸)	(件)	3.	(噸)	(件)	3.	長_____	寬_____	高_____	(米)
其他特殊需求：										
現場連絡人：						現場手機：				
※機械物品長或寬超過 (或接近) 2.5 米 以及 3 噸 產品需於第一天上午進場，請確實填寫以便主辦單位安排進場時間，若未填寫或現場遲到導致無法進場，一切損失概由參展商自行負責。 ※每件含進場時自卡車卸下並搬運至攤位「一次性定位」及退場時自攤位搬上卡車。 ※如機械物件虛報噸數以致作業程序發生意外，由廠商自行負責，承包商概不負責。 ※七噸內展品是以七噸堆高機可作業為主。 ※特殊規格尺寸及重量若逾期申請或現場追加者，需另外加價。							統一發票章			

堆高機 收費標準			
重量噸數	每件上下車金額	重量噸數	每件上下車金額
2 噸內	1,600	7 噸 ~ 9 噸	12,800
2 噸 ~ 3 噸	3,200	9 噸 ~ 12 噸	17,600
3 噸 ~ 4 噸	4,000	12 噸 ~ 15 噸	22,400
4 噸 ~ 5 噸	5,600	15 噸 ~ 18 噸	28,800
5 噸 ~ 7 噸	8,000	18 噸以上	另議價

※以上價格包含進退場 ※以上價格不含稅。  
 ※特殊規格尺寸及重量需額外計費，繳回本表後，將由本展堆高機合作廠商【禾昕堆高機】依上述需求報價，並與貴公司確認，若有任何疑問，請洽禾昕堆高機 TEL : (07)811-0016 · FAX : (07)822-6802 · E-MAIL : hohsin2009@yahoo.com.tw · LINE : @wcy9721x



<b>表七</b>	<b>重型車輛入場申請表</b>	To : 經濟日報 林小姐	截止日期
		TEL : (04) 2237-1234 #4852 FAX : (04) 2231-6251	<b>4/12(五)</b>

※北館 15 噸以上、南館 25 噸以上車輛、任何噸位吊車、吊貨卡車、起重機或堆高機、拖板車，均須填寫  
 ※進出展場車輛載重限制及規定，請詳閱「高雄展覽館技術作業準則」(P9-10)

參展廠商名稱：  攤位號碼：  廠商現場聯絡人：  現場聯絡人手機：  辦公室電話：	展覽 / 活動名稱：2025 高雄自動化工業展/高雄國際儀器化工展 車輛牌照號碼： <span style="float: right;"><input type="checkbox"/>進場 <input type="checkbox"/>退場</span> 車輛種類： <input type="checkbox"/> 南館，15 噸-25 噸(含貨物)以上貨車 <input type="checkbox"/> 南館，25 噸(含貨物)以上貨車 任何噸數： <input type="checkbox"/> 吊車 <input type="checkbox"/> 吊貨卡車 <input type="checkbox"/> 堆高機 <input type="checkbox"/> 拖板車 車輛輪軸數： <input type="checkbox"/> 兩軸 <input type="checkbox"/> 三軸 <input type="checkbox"/> 其它_____ 車輛高度(包含貨)： 車輛最高載重： _____噸 / 最高吊重：_____噸 含貨物重量，共_____噸	
申請說明及注意事項： 1. <b>主辦窗口</b> ：為維護高雄展覽館結構體、樓板、人員及設施之安全，進出南館作業之車輛車身總載重達 25 公噸以上者；北館作業之車輛車身載重達 15 公噸以上，或任何噸位之起重機或堆高機，應由參展廠商視實際需求，依以下規定向主辦單位申請，申請通過後，依循指示入場作業。 2. <b>申請資格與程序</b> ：申請車輛須為展覽會或活動所需者。參展廠商須於 114 年 4 月 25 日前，向主辦單位提出申請，主辦單位得依安全秩序之考量決定核准與否。 吊車及吊貨卡車於進入展場時，須出示起重機檢查合格證、操作人員合格證與吊掛人員合格證等 3 證(上述證件影本請併附於本申請表)。 3. <b>安全責任</b> ：高雄展覽館南館地板承受重量上限為 5 公噸/平方公尺，北館地板承受重量上限為 1.2 公噸/平方公尺，吊車及吊重卡車於北館作業時，其懸臂揚程高度不得逾 9 公尺。入場車輛應視實際需要，自備及鋪設可增加底部面積之器具(如鋼樑、鋼板、墊板底座或枕木等)，以分散載重負荷，維護展場安全。由於車輛或其載物之重量、操作或其他原因，致對設施或人員造成傷害者，參展廠商應承擔全部之責任。如展場設施毀損時，須負相關賠償責任。 4. <b>作業時間與地點等限制</b> ：進場車輛請依核准之時間及地點進行作業。 5. <b>注意事項</b> ： (1) <b>所有重型車輛於進場時，須提具 24 小時內過磅之證明單</b> ，據以證明車輛總載重未超出展館載重規定。凡超出載重規定者、未具過磅證明單者或現場檢核人員認為車輛載重有疑慮者，一律禁止入場。 (2) 進場車輛如符合上述各項規定，現場須繳交入場車輛保證金 1,000 元後，始可進場作業。 (3) 如對相關申請程序或載重限制與規定有疑問者，請另電洽主辦單位(電話：(04)2237-1234 分機：4852，傳真：(04)2231-6251)或高雄展覽館股份有限公司場地組部(電話：07-2131188 分機：157)。		
(1)申請單位與負責人簽章	(2)展覽/活動主辦單位簽章	(3)高雄展覽館審章
同意遵守上述申請規定，並願承擔相關之法律與損害賠償責任。 申請日期：_____年 _____月 _____日		

※本表請於 114 年 4 月 25 日前送主辦單位，經主辦單位簽核後，由主辦單位送交高雄展覽館工程服務部。

<b>表八</b>	<b>設置舞台及音響設備申請表</b>	To : 經濟日報 林小姐	截止日期
		TEL : (04) 2237-1234 #4852 FAX : (04) 2231-6251	5/2(五)

-未申請者，大會有權禁止該廠商使用擴音設備-

本公司參加 2025 高雄自動化工業展/高雄國際儀器化工展，因展出需要，特申請設置 舞台 音響設備，並與委託裝潢商或音響承包商共同遵守「高雄展覽館技術作業準則」及展覽辦法之各項規定，倘有超過 80 分貝噪音或相關違規之情事，將無條件接受貴單位罰款及斷電處分。

註：申請前務必詳閱 P.34 音響設備規範，謝謝配合。

附件：

- 設置舞台及音響設備申請表(本表)
- 預定舞台活動或播放音響時間表
- 展覽攤位平面規劃圖(標示舞台退縮距離及喇叭朝內位置)

此致

高雄展覽館股份有限公司  
 聯合報股份有限公司

參展廠商名稱： \_\_\_\_\_

聯絡人： \_\_\_\_\_ 手機： \_\_\_\_\_

電話： \_\_\_\_\_ 分機： \_\_\_\_\_

E-mail： \_\_\_\_\_

地址： \_\_\_\_\_

公 司 章 負責人章

音響承包商： \_\_\_\_\_

聯絡人： \_\_\_\_\_ 手機： \_\_\_\_\_

電話： \_\_\_\_\_ 分機： \_\_\_\_\_

E-mail： \_\_\_\_\_

地址： \_\_\_\_\_

公 司 章 負責人章

無線麥克風頻率範圍：

中 華 民 國                      年                      月                      日

## 舞台音響設備規範

- 一、為維護廠商於參展期間享有舒適展出環境之權利，請廠商共同遵守「舞臺及音響」申請步驟與規範。
- 二、提供攤位內設置舞台與喇叭之位置圖及活動時間表給大會。
- 三、繳交「設置舞台及音響設備申請表」，未填寫申請者不得設置舞台及音響設備。
- 四、使用音響時請注意：
  1. 每間廠商的喇叭使用數量不可以超過 2 支，喇叭必須朝向攤位內，且不得從事叫賣行為。
  2. 館內禁止使用輪播式器材(含電視)從事叫賣行為或錄音撥放等活動。
  3. 不得於非所屬攤位以外之走道、大廳等共同區域使用麥克風等音響設備進行宣傳、販售活動。
  4. 音量必須在 80 分貝以下，若違反規定且屢勸不聽者，主辦單位得施以斷電處理
- 五、若經查核違反規定之廠商將強制斷電或處以罰款，並禁止隔次參展申請權益。違規將分三階段處理：
  1. **第一階段**：測量放音量過規定之分貝或其他違規，經口頭勸導未當場改善者，即開立警告單，並註明如再次違規將處以罰款。
  2. **第二階段**：經複查違規仍未改善者，即開立告發單按次罰款；第 1 次罰新台幣 1 千元、第 2 次罰新台幣 4 千元、第 3 次罰新台幣 1 萬元。
  3. **第三階段**：參展廠商拒不改善者，且累積罰款次數達 3 次時，大會將立即停止供應該攤位之電力。
- 六、音量測量方法：分貝計置離地面或樓板 1.2 至 1.5 公尺之間，接近人耳高度；測量地點以擴音設施音源水平距離 3 公尺之位置測定。
- 七、參展廠商自攜無線麥克風設備，須先向高雄展覽館提報麥克風頻率申請，並於獲同意後架設使用，並仍應依音響設備規定事項辦理。倘違規逕於攤位架設使用，致干擾或影響本館其他會議活動，展館除即要求停止使用相關設備外，並依前述設置音響設備規範第五項處理。
- 八、如有未盡事宜一律以高雄展覽館其他規範或主辦單位之認定及解釋為憑。

### 高雄展覽館無線頻段表

頻段(MHz)			620.075	668.500	807.000	817.500
			620.875	669.250	807.500	818.000
	482.275		621.375	670.350	808.000	818.250
	482.775	500.675	622.225	671.700	809.001	818.500
	484.425	507.700	624.625	682.100	810.500	818.725
	488.200	521.300	631.325	684.950	811.000	819.250
	492.700	539.400	632.000	687.200	811.500	819.801
	498.325		634.775	688.700	812.001	819.000
			639.025	686.550	816.500	819.500
			640.775	683.650	817.000	820.001

●以上皆為高雄展覽館使用之頻段，敬請避開本表頻段●

<b>表九</b>	<b>懸升汽球申請暨切結書</b>	<b>To : 經濟日報 林小姐</b> TEL : (04) 2237-1234 #4852 FAX : (04) 2231-6251	截止日期 <b>5/2(五)</b>
-----------	-------------------	--	-----------------------

- 未填具並繳交本申請書暨切結書者，不得設置懸升氣球 -

本公司參加 2025 高雄自動化工業展/高雄國際儀器化工展，因展出需要，特申請於本公司攤位內懸升下列氣球(不含布條)。

請勾選：

大型廣告氣球 (每家廠商限直徑小於 1.5 公尺之氣球一個，僅限充入氦氣，且氣球頂端距地面不超過 7 公尺)。

裝飾用小型氣球 (限充入氦氣或非可燃性氣體，且氣球頂端距地面不超過 4 公尺)。

本公司保證氣球將確實固定於本公司攤位範圍內，不得飄移，且不超過規定之高度，如氣球脫落飄升至展場天花板或於天花板管道懸掛絲線，本公司將負責於展覽退場期間內清除，否則得依規定繳交罰金(每個汽球罰新台幣 1 萬元)，另代雇員處理所生之費用，亦應由本公司負擔；且因懸升氣球而發生任何財物損失、人員傷亡、或其他侵權事故，本公司除自負一切法律責任外，並保證使 貴公司免於受到因此所衍生之任何民事、刑事責任及賠償責任，否則本公司將賠償 貴公司訴訟費、律師費、其他費用及所受損害。

此致  
 高雄展覽館股份有限公司  
 聯合報股份有限公司

參展廠商： \_\_\_\_\_  
 展會聯絡人： \_\_\_\_\_  
 手 機： \_\_\_\_\_  
 電 話： \_\_\_\_\_ 分機： \_\_\_\_\_  
 地 址： \_\_\_\_\_

公 司 章 負責人章

※凡未申請而在展場懸升氣球者，經查獲必須補辦申請手續或立即拆除。

中 華 民 國 年 月 日

## 【附件一】官方網站-參展廠商產品情報登錄

### 2025 高雄自動化工業展

Step1> 進入官方網站 (<http://www.edn-mcshow.com/ks>)

Step2> **沒有帳號** 來賓參觀 → ①參展廠商情報登錄

→ ②首次登錄[註冊] → 填寫參展廠商註冊表

→ ③送出 → Mail 收驗證信開通(若未收到驗證信，請至垃圾郵件查找)

**已有帳號** 已有帳號[登入] → 參展商登入 → 填寫帳號/密碼 → 送出

**已有帳號，但忘記帳號/密碼** 已有帳號[登入] → 忘記密碼嗎 → Mail 收註冊密碼通知信

Step3> **填寫產品資訊** 填寫標題、產品及公司說明文字、上傳兩張圖片 → 送出



帳號	4~15碼英、數字組合，大小寫不限，且不含特殊字元，如：apple123
密碼	8~15碼英、數字組合，且不含特殊字元，如：Password168
確認密碼	
公司名稱(Co. Name)	說明：請另於括弧內輸入公司英文名稱，如：經濟日報(EDN)
參展區別(Product Area)	說明：請填寫你報名表上的參展區別填入
參展產品(Products)	說明：可中英文並列，簡短呈現
地址(ADD)	說明：請另於括弧內輸入公司英文名地址
電話(TEL)	+886- 說明：請輸入區碼及號碼，如：+886-2-1234-5678
傳真(FAX)	+886- 說明：請輸入區碼及號碼，如：+886-2-1234-5678
E-MAIL	
網址(Website)	
公司簡稱	說明：可中英文並列，簡短呈現

**填寫完畢，請來電(04)2237-1234 #4855 梁先生，通知審核放行。**

## 2025 高雄國際儀器化工展

請至【2025 高雄國際儀器化工展】官方網站(<http://www.edn-kiice.com>)

參展資訊>參展廠商產品情報登錄>下載【產品情報登錄表】

產品主旨：限 20 字
產品發布消息內容：
產品圖片 (限至多 2 張)： 另請附 300dpi JPG 圖片壓縮資料夾檔案

\*請提供貴公司 LOGO 檔案，無則免提供。

公司名稱	
英文名稱	(無可免填)
參展產品	
地 址	
電 話	
傳 真	
E-MAIL	
網址	

- 以上內容，將發布於網站使用
- 請將①此 WORD 檔案 ②產品圖片原始檔案③公司 LOGO，資料填寫完成後，寄至：  
 jeff.liang@udngroup.com.tw，並來電確認收件狀況 (04)2237-1234 #4855 梁先生
- 主旨：【2025 KIICE】OOOO 公司產品情報

## 【附件二】高雄展覽館 重點規範一覽表

進入「高雄展覽館」場域，請務必遵守展館相關規範，以免受罰，謝謝您的合作。

- |  |  |
|--|--|
|  <p><b>請配戴工業安全帽</b><br/>                 進、退場期間，為確保場內人員安全，請自備工業安全帽入場。</p>   |  <p><b>重型車輛需申請入場</b><br/>                 15噸以上重型車輛、吊貨卡車、堆高機等車種，入場前，請檢附過磅單與申請文件，始得進入展館。</p>   |
|  <p><b>超高攤位需申請並額外繳費</b><br/>                 攤位隔間限高2.5公尺，公司名牌可酌予提高為4公尺。攤位隔間超高部分，以設計圖之上視圖投影面積計算，以18平方公尺換算單位數，每單位為新台幣10萬元整。</p> |  <p><b>懸升汽球需申請</b><br/>                 懸升汽球直徑須小於1.5公尺，僅限於攤位內架設，並須加以固定，不得飄移。大型廣告汽球限充入氮氣且頂端距地面不得超過7公尺；裝飾用小型汽球限充入氮氣或非可燃性氣體，且頂端不得超過4公尺。攤位退場前須將汽球與懸掛絲線撤離，違者依申請數量為單位，每單位罰款 1 萬元。</p> |
|  <p><b>雙層樓攤位搭建需申請並額外繳費</b><br/>                 雙層樓攤位僅限貿易洽談用，至少需承租4攤位(含)以上，且為6公尺*6公尺最小排列者，方得申請搭建雙層樓攤位。費用依二樓總面積計算。</p>        |  <p><b>展館吊點需申請並額外繳費</b><br/>                 自展館天花板懸吊物品，其懸吊物垂直投影不得超過租用攤位範圍，吊點費用，北館每點位1.5萬元，南館每點位1.8萬元。</p>   |
|  <p><b>嚴禁明火</b><br/>                 禁止使用明火(含電焊)及任何明火表演。</p>  |  <p><b>嚴禁切削</b><br/>                 禁止會產生碎屑之切削工具施作，有集塵袋者亦同。</p>  |
|  <p><b>嚴禁於公共場所打赤膊</b><br/>                 禁止公共場所打赤膊。</p>   |  <p><b>嚴禁噴漆</b><br/>                 禁止使用噴槍進行噴漆，展場木作之補漆作業，須使用水溶性油漆，且不得大面積粉刷施作。</p>  |
|  <p><b>嚴禁於館內吸菸</b><br/>                 禁止於公眾場所吸菸。</p>  |  |

※因書寫篇幅有限，其他未詳列之規範，依高雄展覽館與本展主辦單位公告為準，請參展相關人員配合辦理，如造成不便，尚請諒解，謝謝您的合作，預祝您參展愉快。





高雄自動化工業展 | 🔍

